

# SOCIOPOL

**București**

**Sectoare**

Sondaj de opinie  
martie 2016

**C. Evaluarea**

**administrației locale**

Comparații între sectoare

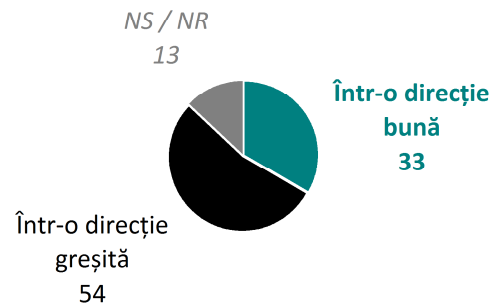


# Direcția lucrurilor București vs sectoare

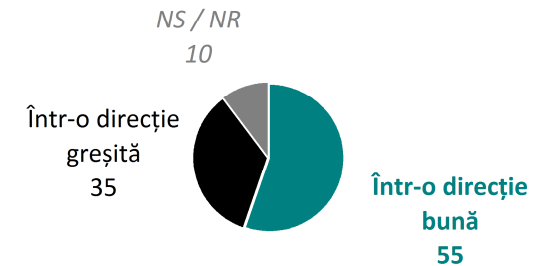
# Sectorul 1. Direcția lucrurilor București vs Sectorul 1



*În general, considerați că în București în momentul de față lucrurile merg într-o direcție bună sau într-o direcție greșită?*



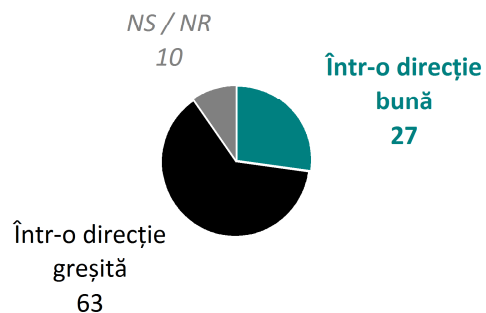
*În general, considerați că în Sectorul 1 în momentul de față lucrurile merg într-o direcție bună sau într-o direcție greșită?*



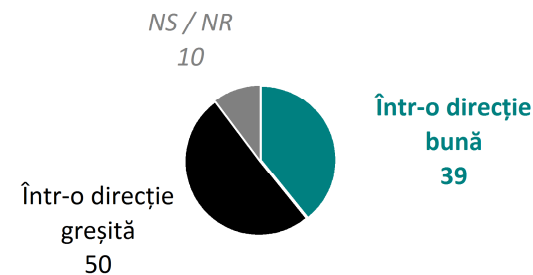
# Sectorul 2. Direcția lucrurilor București vs Sectorul 2



*În general, considerați că în București în momentul de față lucrurile merg într-o direcție bună sau într-o direcție greșită?*



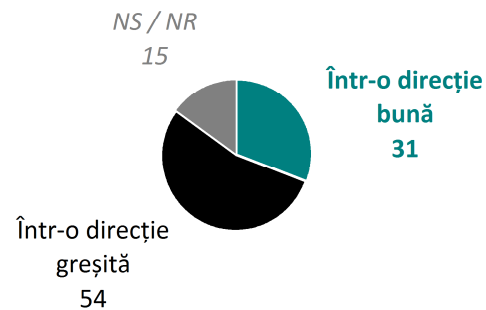
*În general, considerați că în Sectorul 2 în momentul de față lucrurile merg într-o direcție bună sau într-o direcție greșită?*



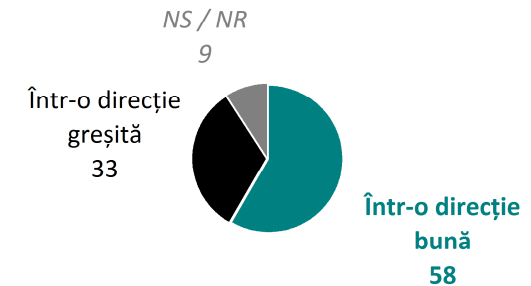
# Sectorul 3. Direcția lucrurilor București vs Sectorul 3



*În general, considerați că în București în momentul de față lucrurile merg într-o direcție bună sau într-o direcție greșită?*



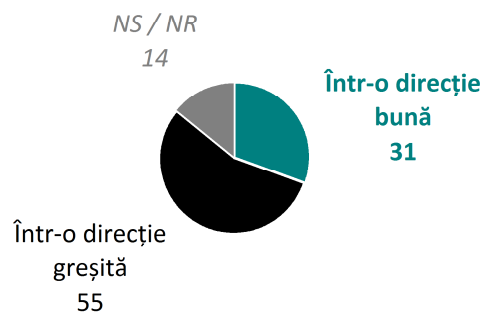
*În general, considerați că în Sectorul 3 în momentul de față lucrurile merg într-o direcție bună sau într-o direcție greșită?*



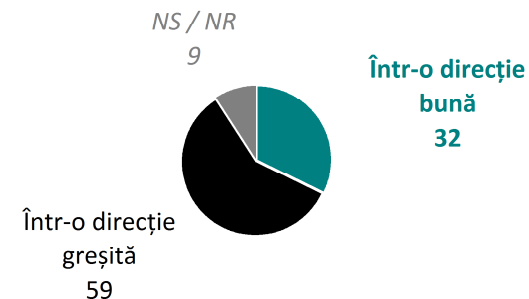
# Sectorul 4. Direcția lucrurilor București vs Sectorul 4



*În general, considerați că în București în momentul de față lucrurile merg într-o direcție bună sau într-o direcție greșită?*



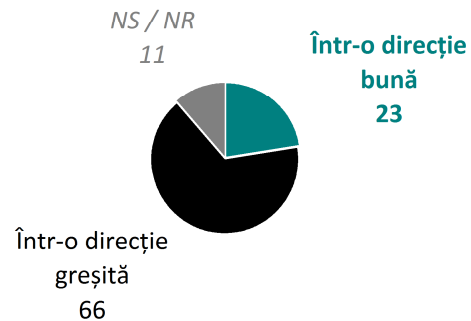
*În general, considerați că în Sectorul 4 în momentul de față lucrurile merg într-o direcție bună sau într-o direcție greșită?*




# Sectorul 5. Direcția lucrurilor București vs Sectorul 5



*În general, considerați că în București în momentul de față lucrurile merg într-o direcție bună sau într-o direcție greșită?*



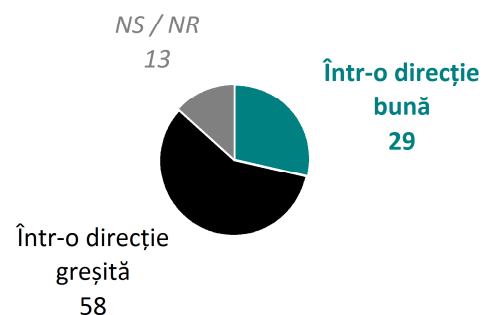
*În general, considerați că în Sectorul 5 în momentul de față lucrurile merg într-o direcție bună sau într-o direcție greșită?*



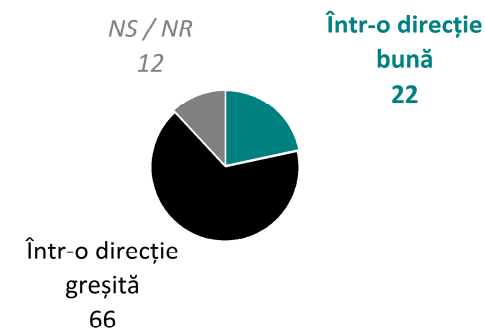
# Sectorul 6. Direcția lucrurilor București vs Sectorul 6



*În general, considerați că în București în momentul de față lucrurile merg într-o direcție bună sau într-o direcție greșită?*



*În general, considerați că în Sectorul 6 în momentul de față lucrurile merg într-o direcție bună sau într-o direcție greșită?*







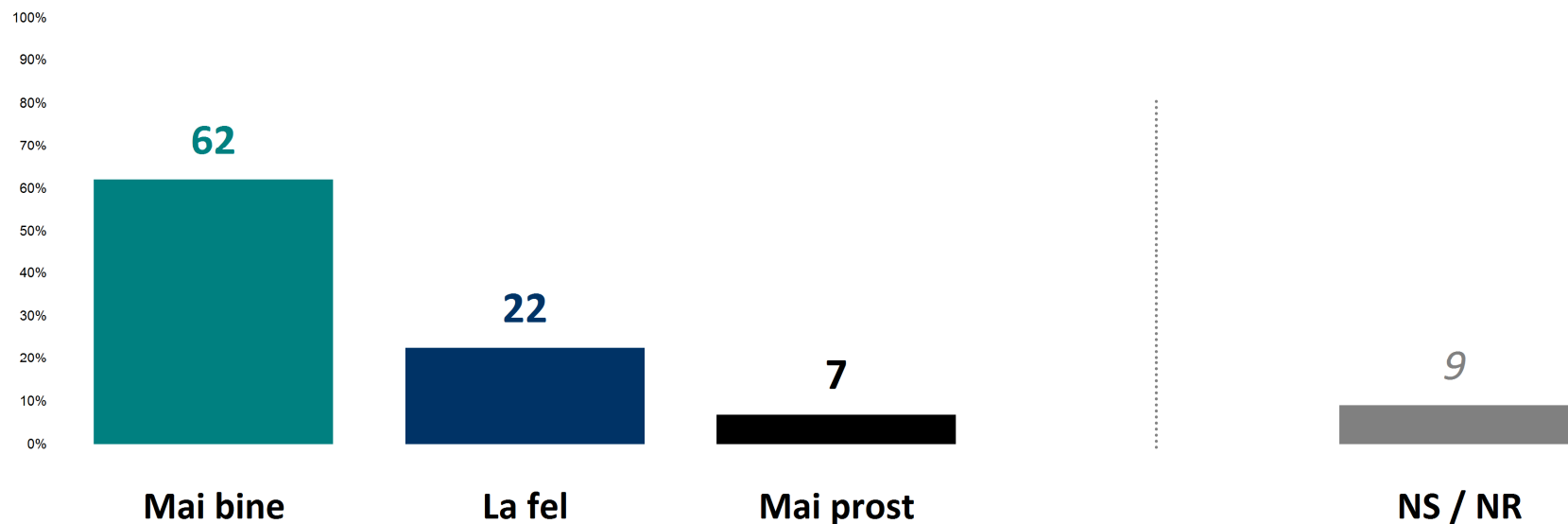
# Evaluarea comparativă a sectorului propriu Față de alte sectoare

# Sectorul 1

## Față de alte sectoare



*În comparație cu alte sectoare ale Bucureștiului, considerați că în Sectorul 1 lucrurile merg mai bine, mai rău sau la fel?*

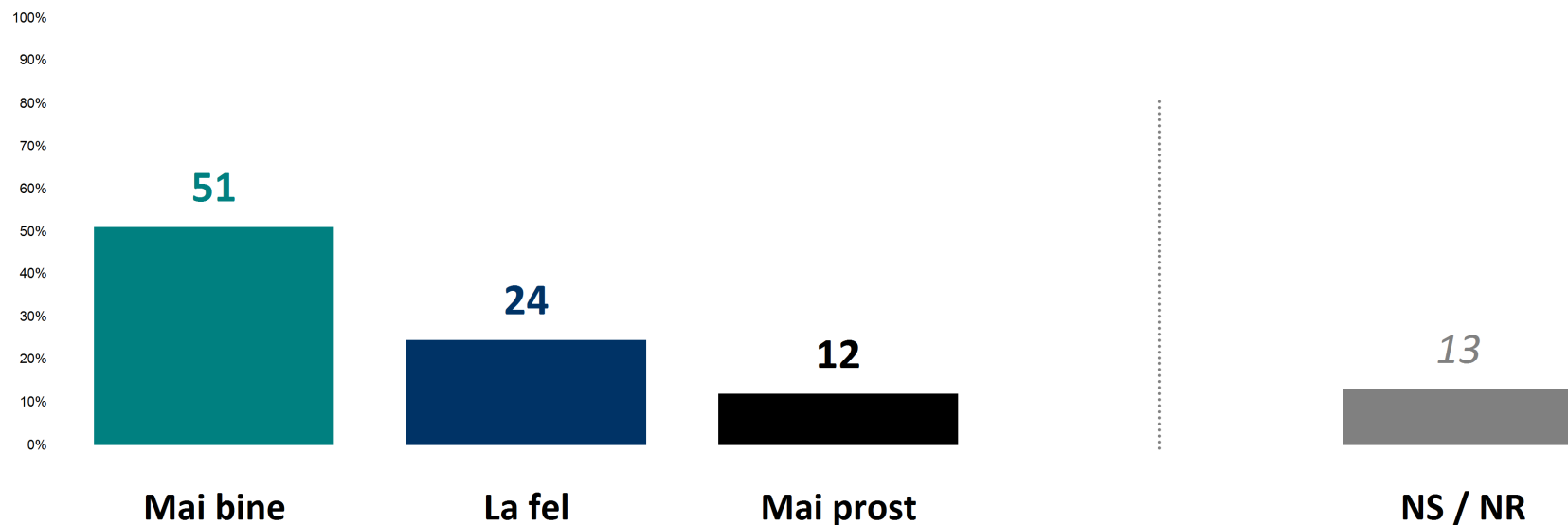


# Sectorul 2

## Față de alte sectoare



*În comparație cu alte sectoare ale Bucureștiului, considerați că în Sectorul 2 lucrurile merg mai bine, mai rău sau la fel?*

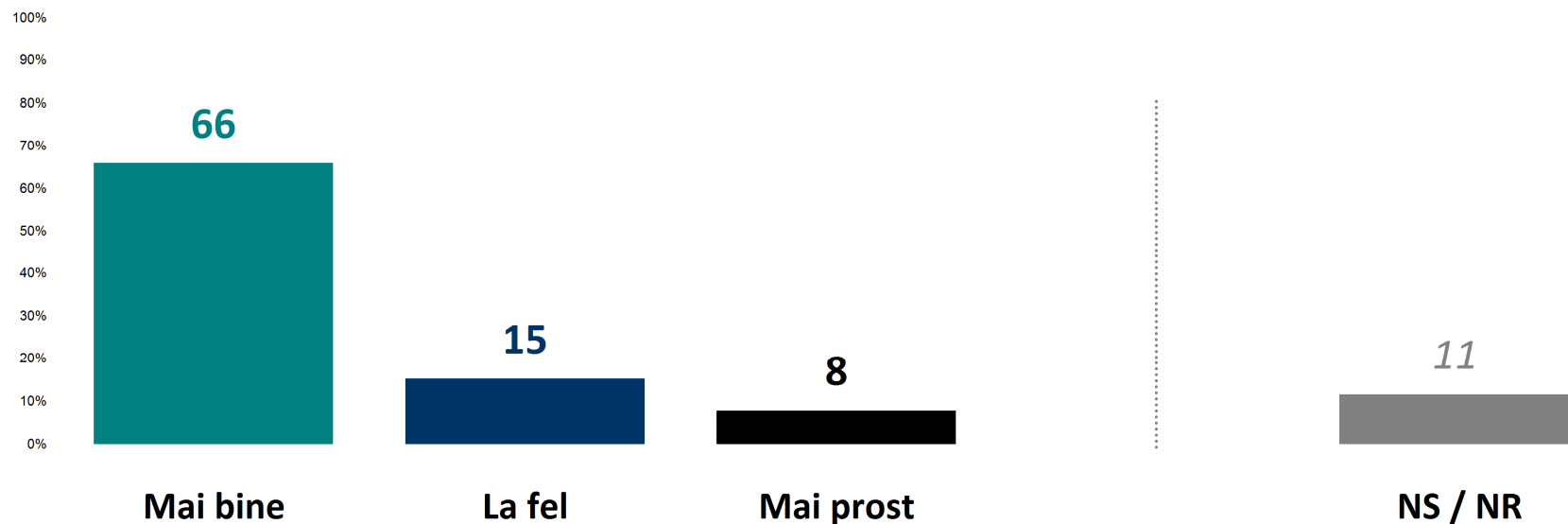


# Sectorul 3

## Față de alte sectoare



*În comparație cu alte sectoare ale Bucureștiului, considerați că în Sectorul 3 lucrurile merg mai bine, mai rău sau la fel?*

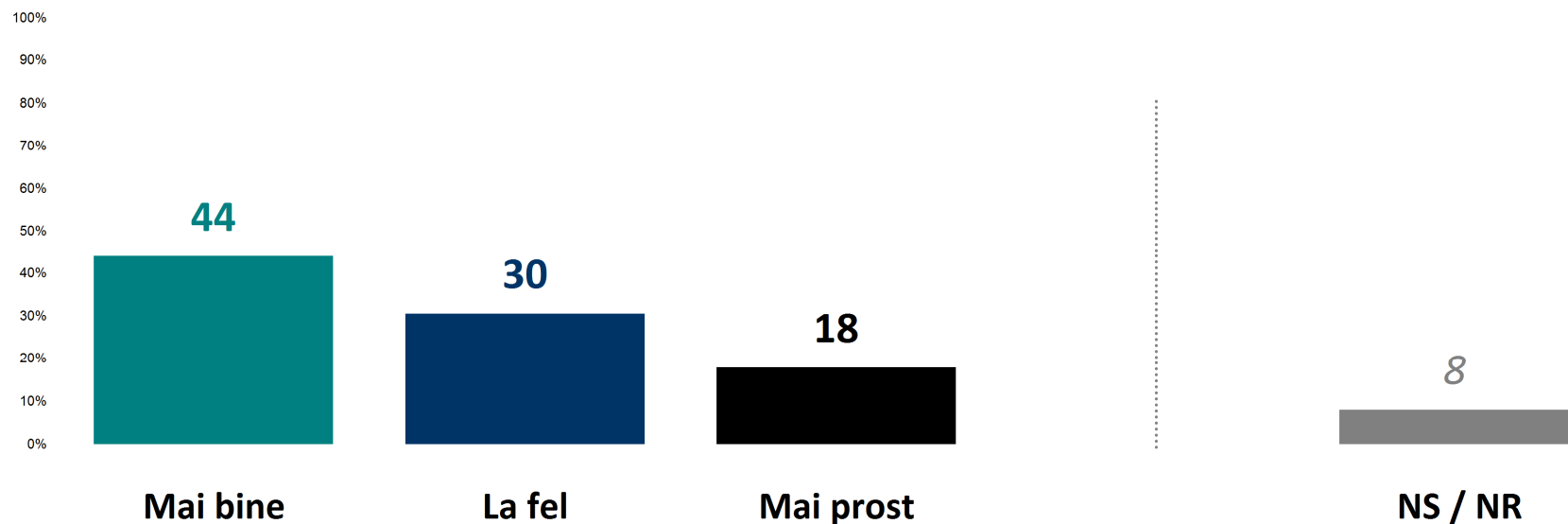


# Sectorul 4

## Față de alte sectoare



*În comparație cu alte sectoare ale Bucureștiului, considerați că în Sectorul 4 lucrurile merg mai bine, mai rău sau la fel?*

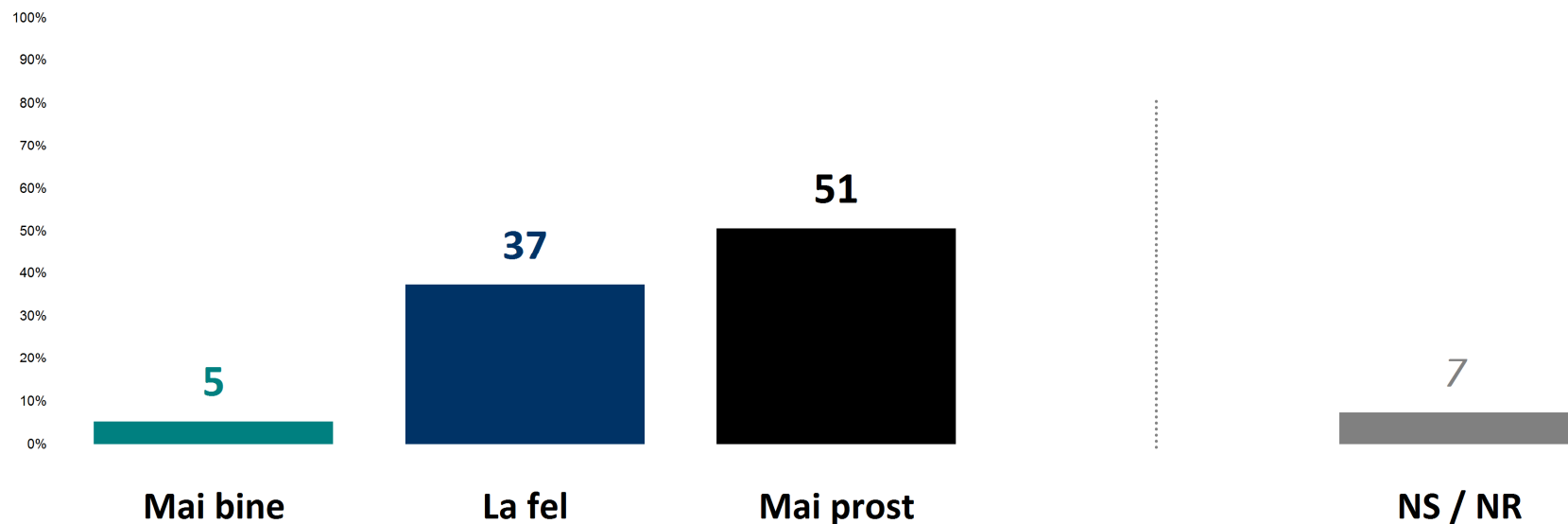


# Sectorul 5

## Față de alte sectoare



*În comparație cu alte sectoare ale Bucureștiului, considerați că în Sectorul 5 lucrurile merg mai bine, mai rău sau la fel?*

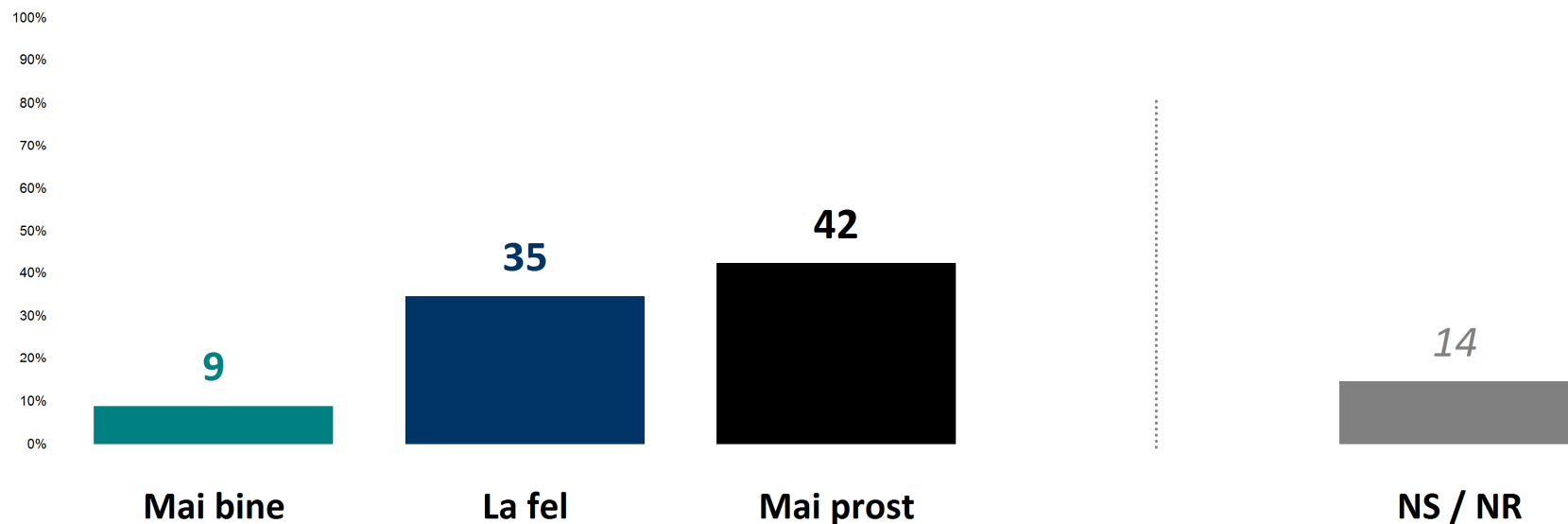


# Sectorul 6

## Față de alte sectoare



*În comparație cu alte sectoare ale Bucureștiului, considerați că în Sectorul 6 lucrurile merg mai bine, mai rău sau la fel?*





# **Evoluția sectorului în ultimul ciclu electoral Din 2012 până acum**

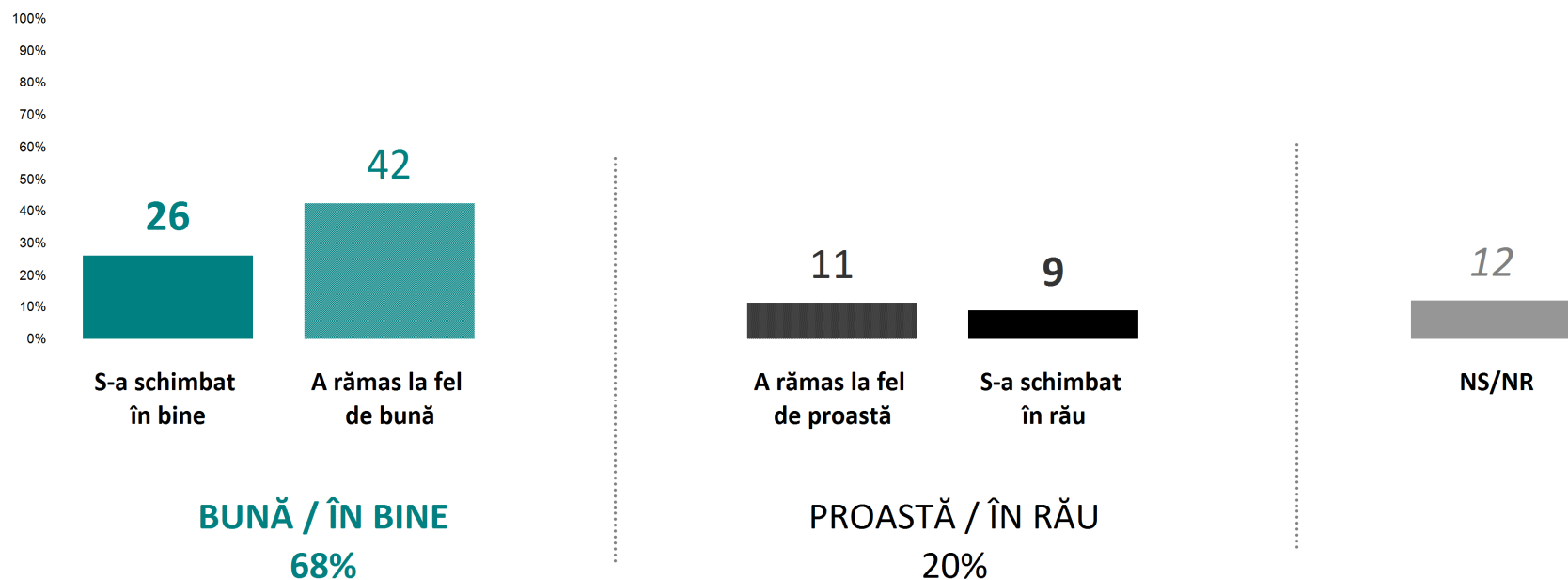


# Sectorul 1

## Din 2012 până acum



*Din 2012 până acum, considerați că situația în Sectorul 1 s-a schimbat în bine, în rău sau a rămas la fel?*

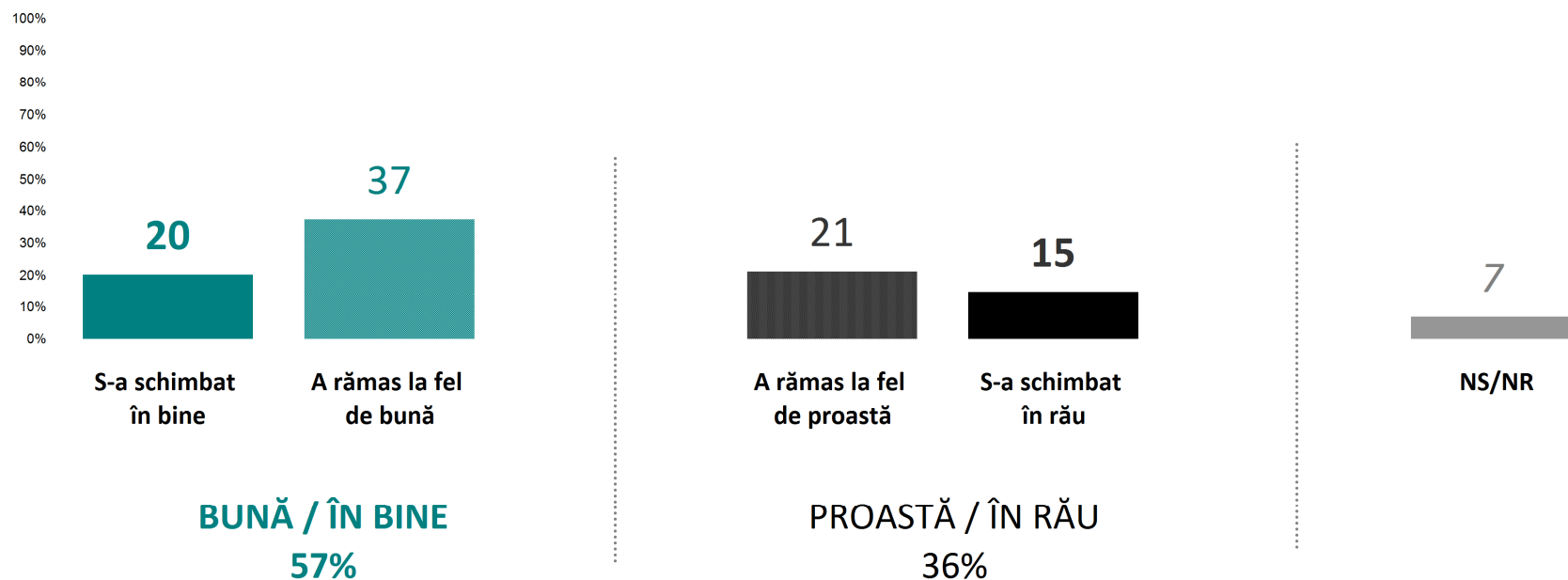


# Sectorul 2

## Din 2012 până acum



*Din 2012 până acum, considerați că situația în Sectorul 2 s-a schimbat în bine, în rău sau a rămas la fel?*

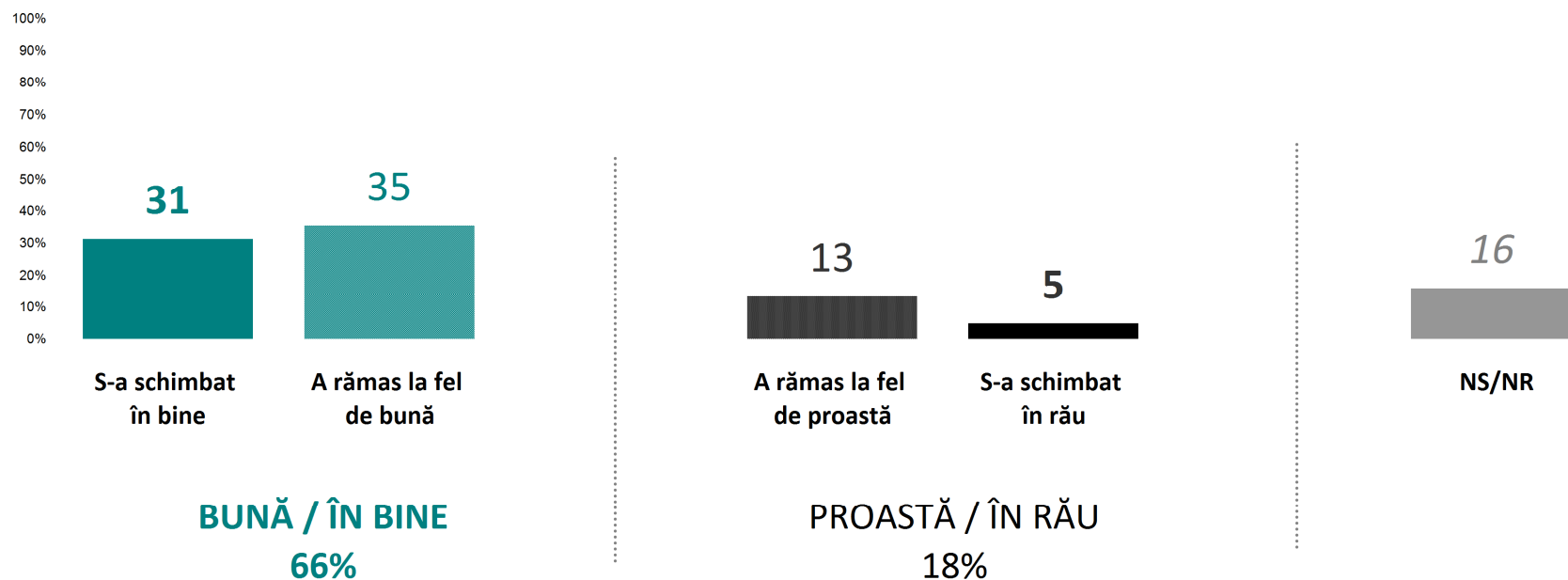


# Sectorul 3

## Din 2012 până acum



*Din 2012 până acum, considerați că situația în Sectorul 3 s-a schimbat în bine, în rău sau a rămas la fel?*

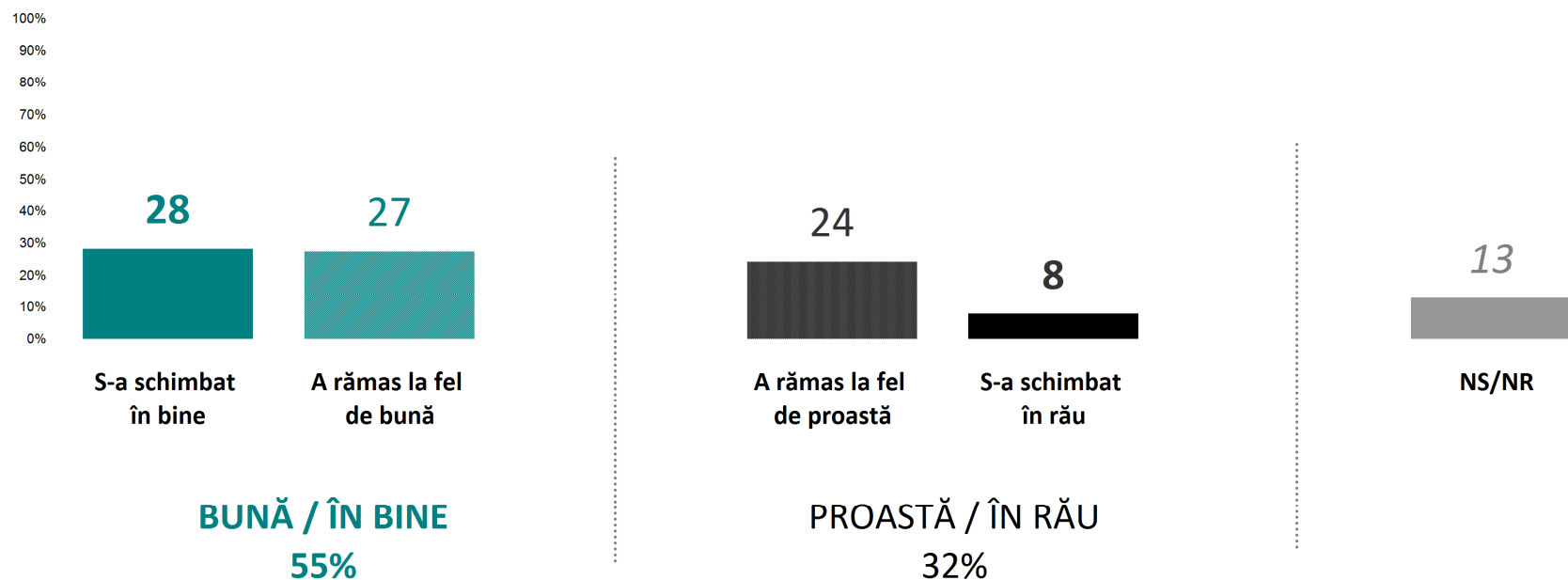


# Sectorul 4

## Din 2012 până acum



*Din 2012 până acum, considerați că situația în Sectorul 4 s-a schimbat în bine, în rău sau a rămas la fel?*

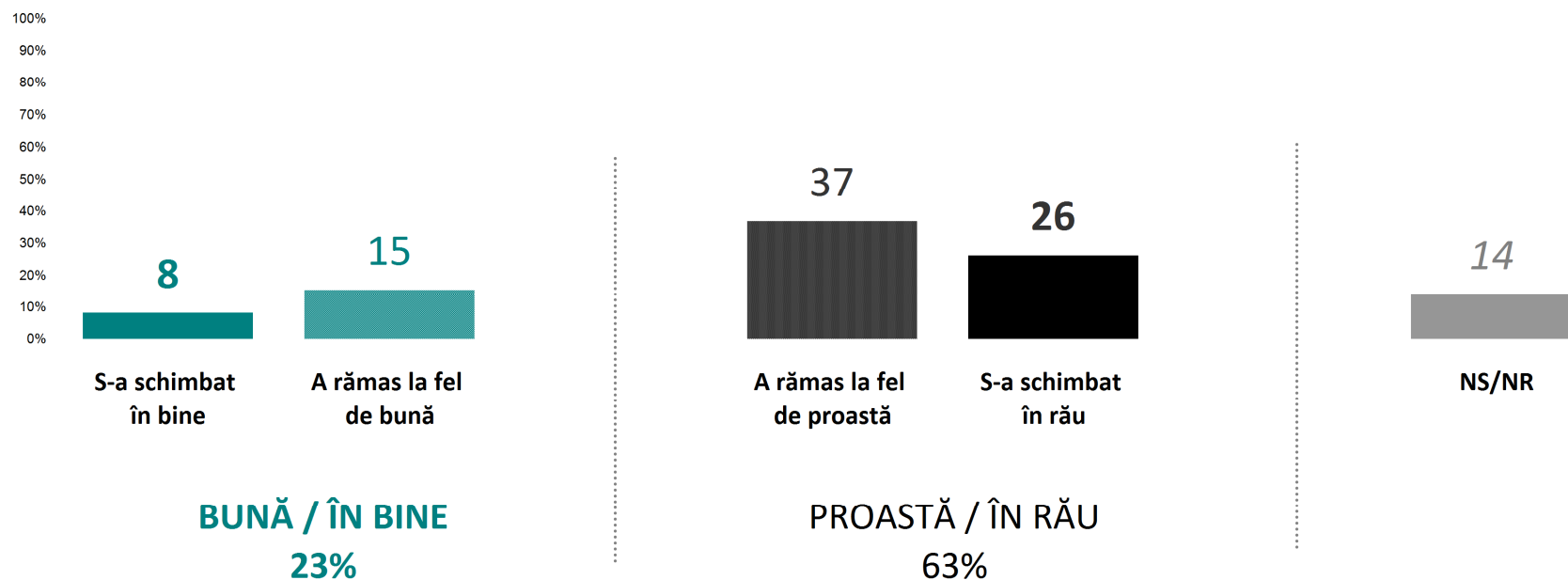


# Sectorul 5

## Din 2012 până acum



*Din 2012 până acum, considerați că situația în Sectorul 5 s-a schimbat în bine, în rău sau a rămas la fel?*

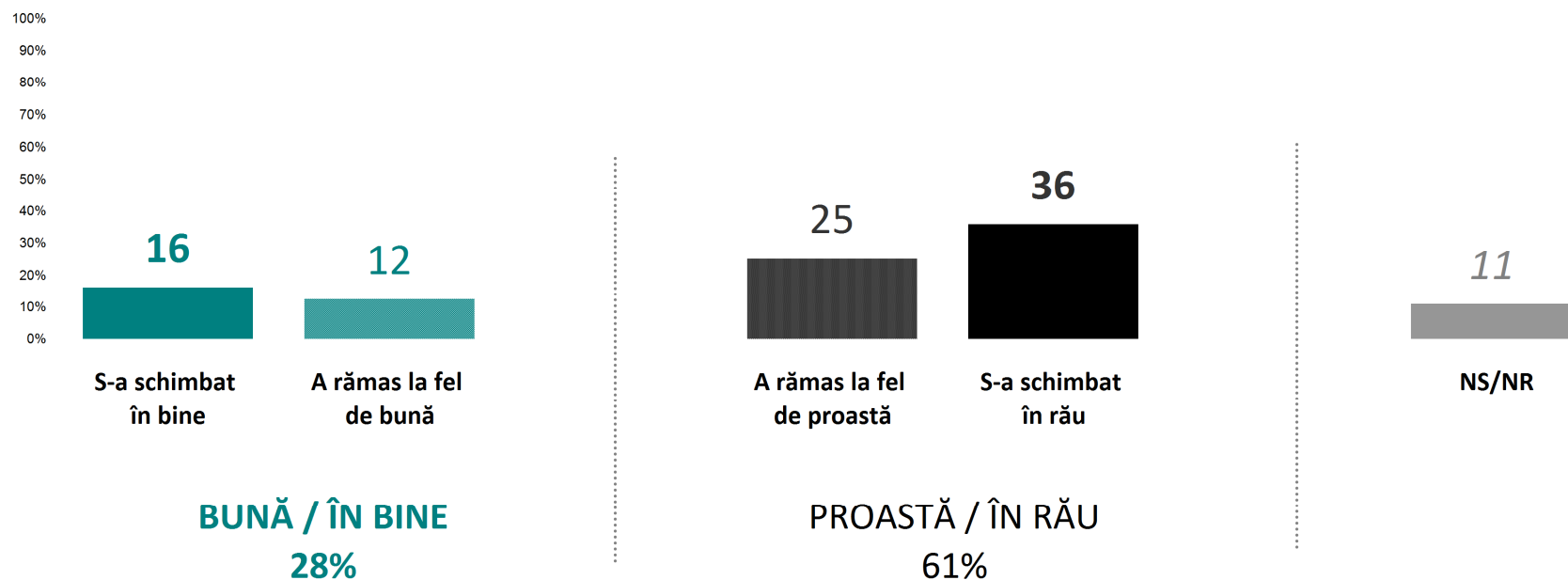


# Sectorul 6

## Din 2012 până acum



*Din 2012 până acum, considerați că situația în Sectorul 6 s-a schimbat în bine, în rău sau a rămas la fel?*





# Mândria locală

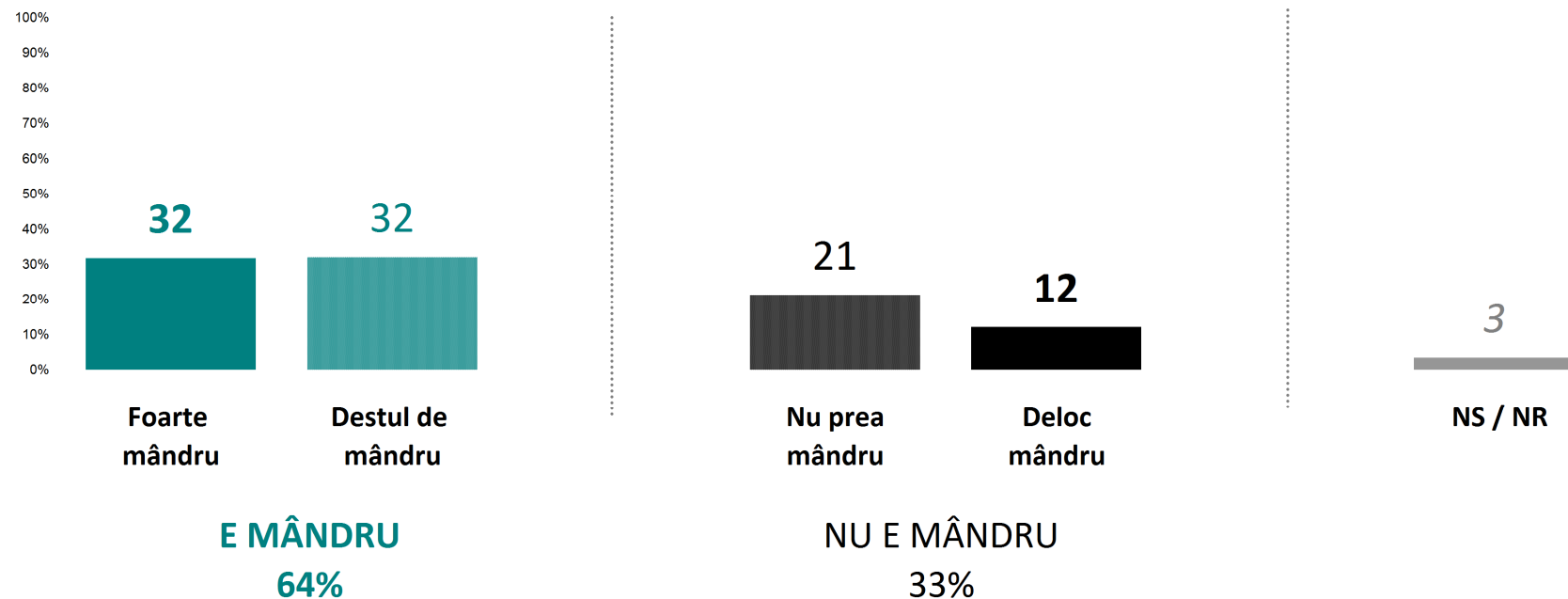
## Mândria de a locui în București

# Sectorul 1

## Mândria de a locui în București



*Cât de mândru sunteți că locuiți în București?*



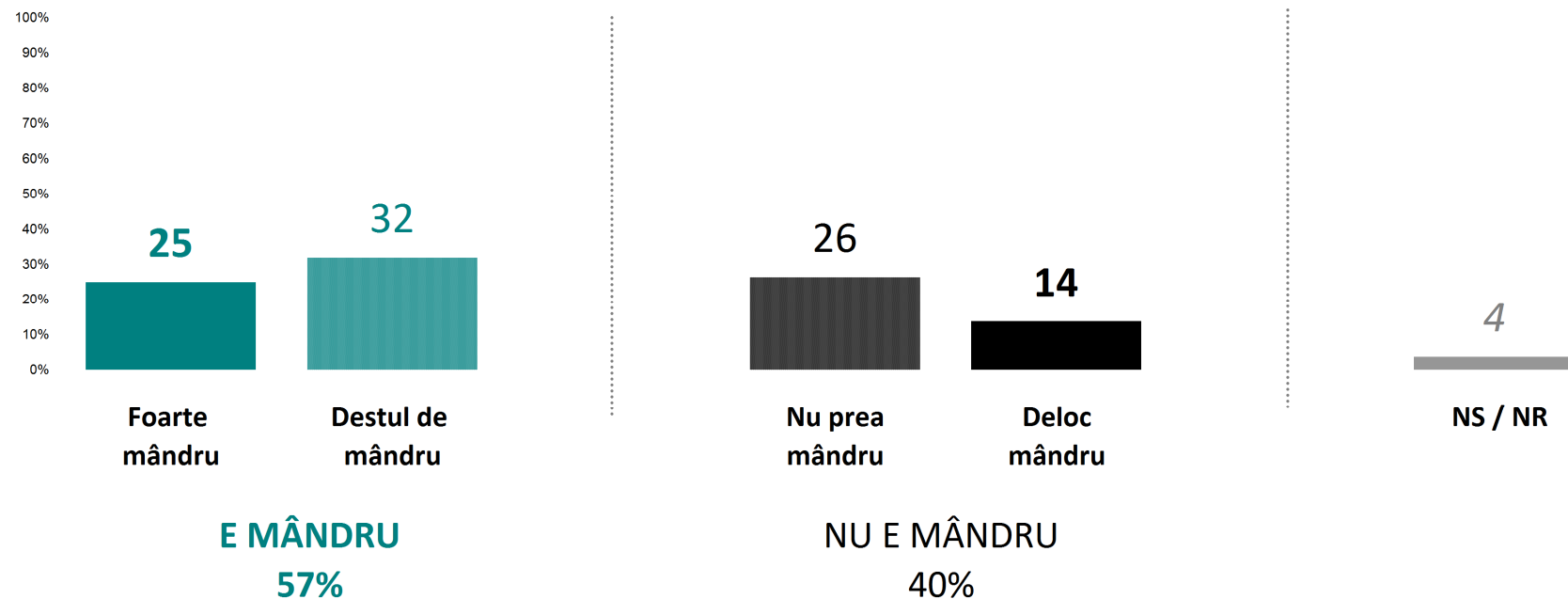


## Sectorul 2

# Mândria de a locui în București



*Cât de mândru sunteți că locuiți în București?*

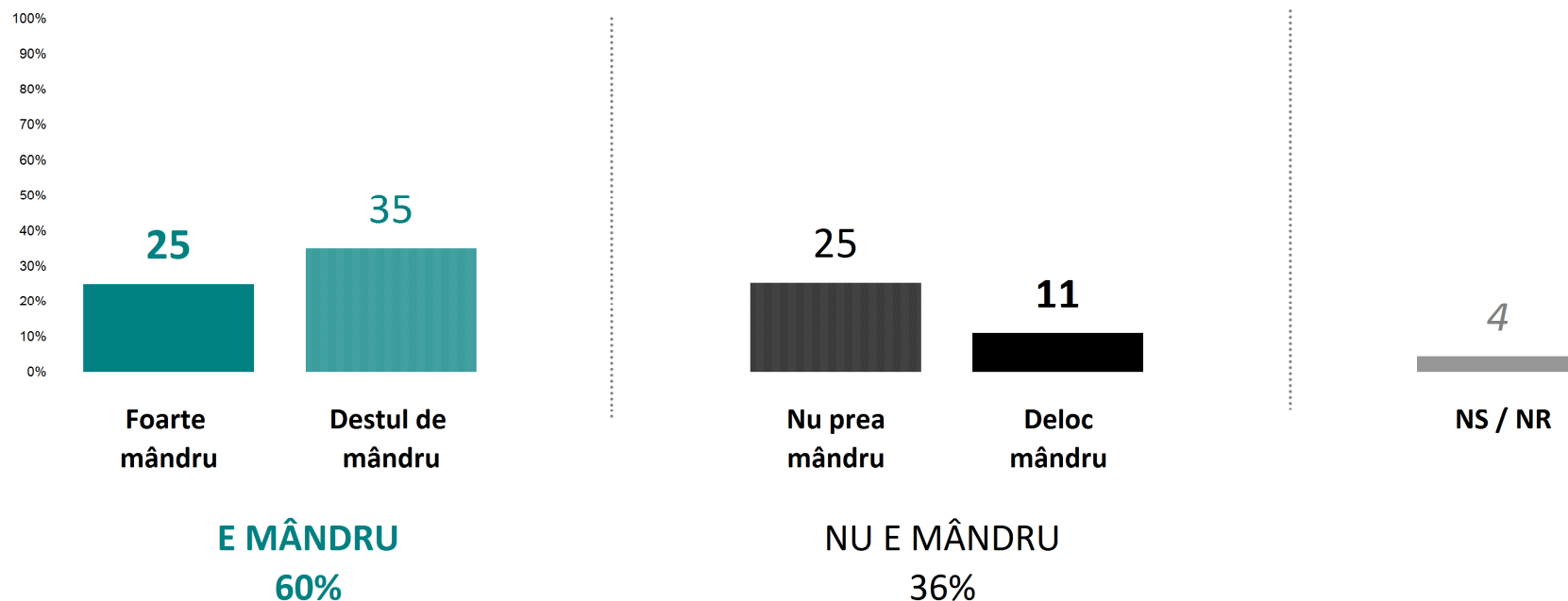


# Sectorul 3

## Mândria de a locui în București



*Cât de mândru sunteți că locuiți în București?*

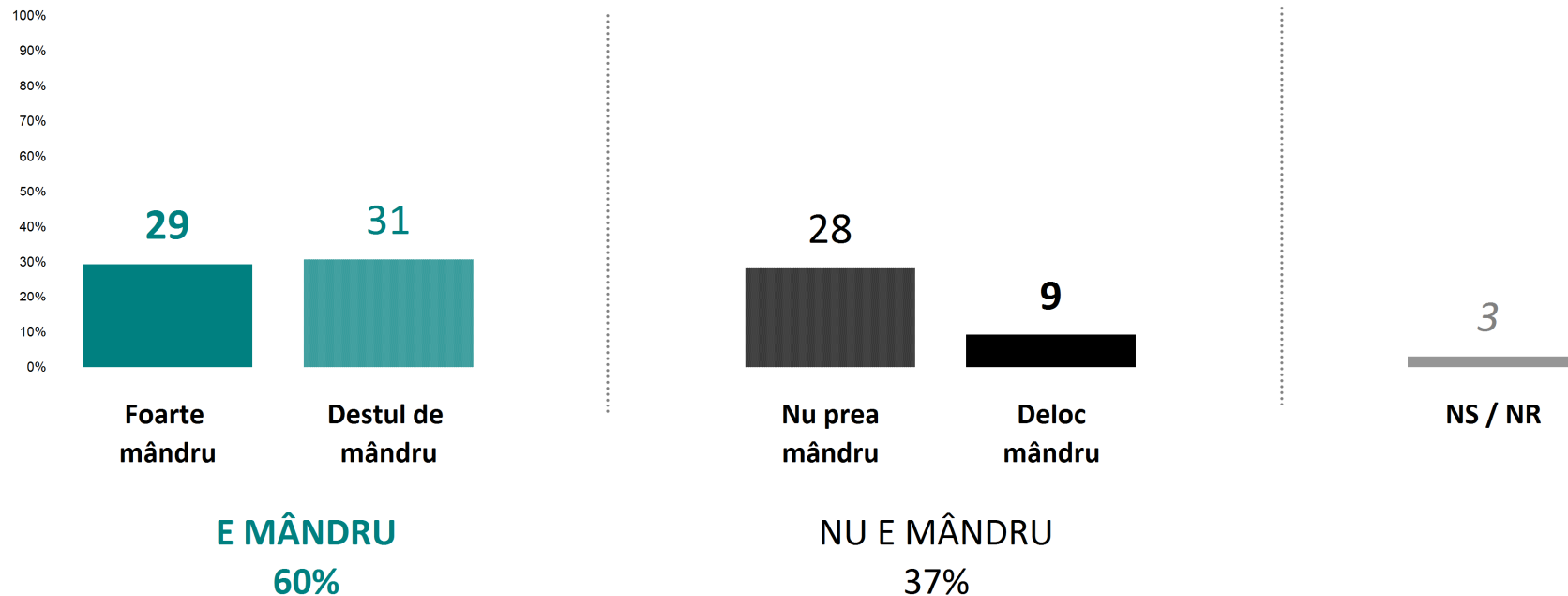


# Sectorul 4

## Mândria de a locui în București



*Cât de mândru sunteți că locuiți în București?*

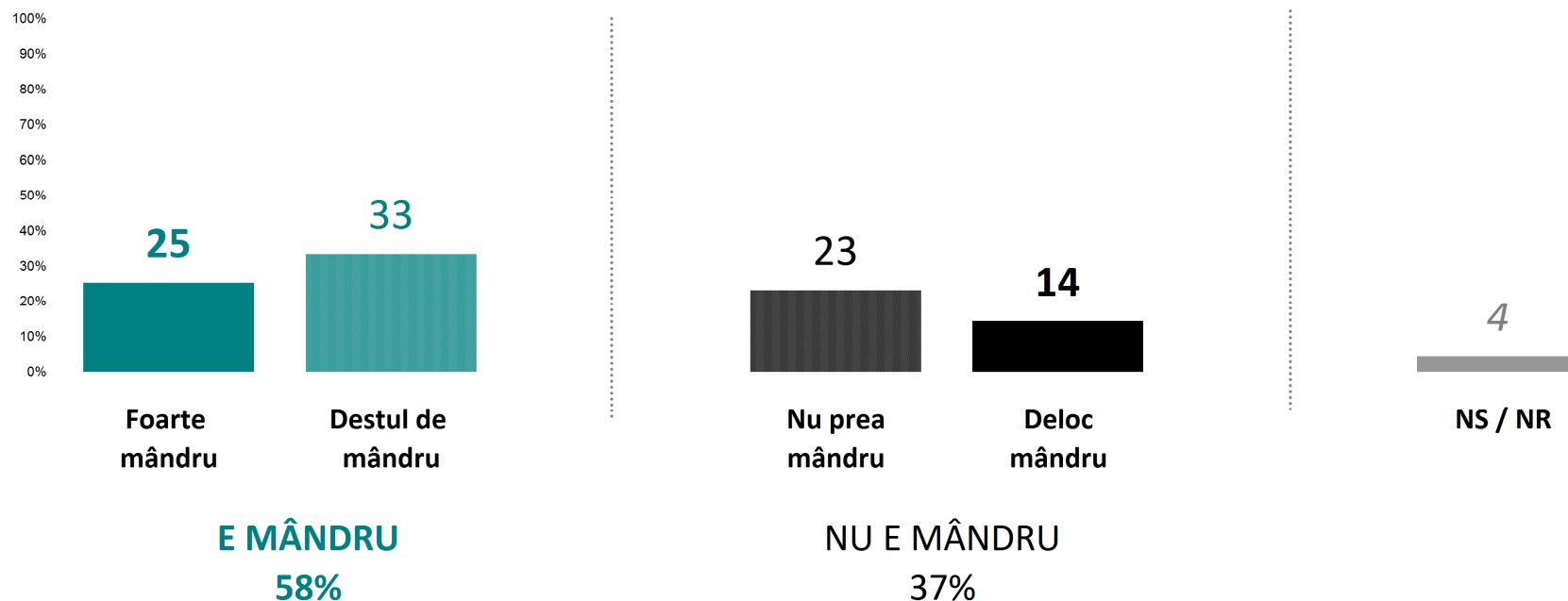


# Sectorul 5

## Mândria de a locui în București



*Cât de mândru sunteți că locuiți în București?*

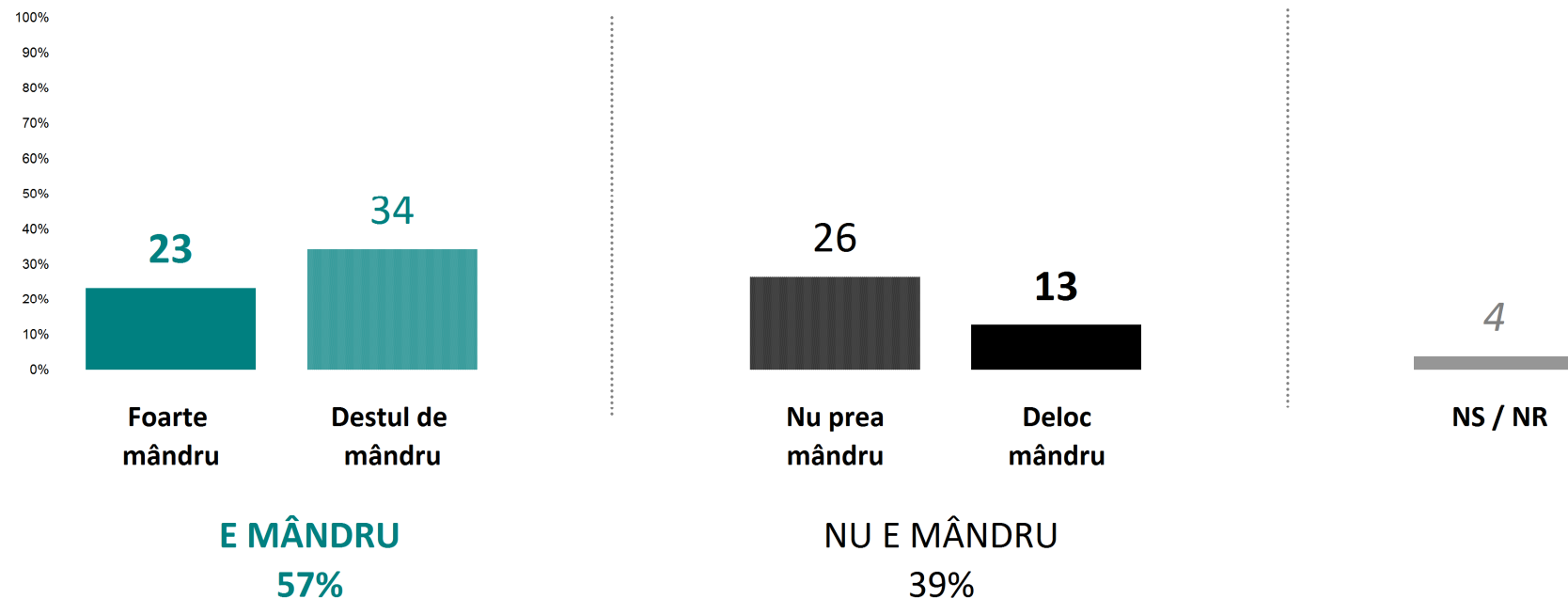


# Sectorul 6

## Mândria de a locui în București



*Cât de mândru sunteți că locuiți în București?*





# Mândria locală

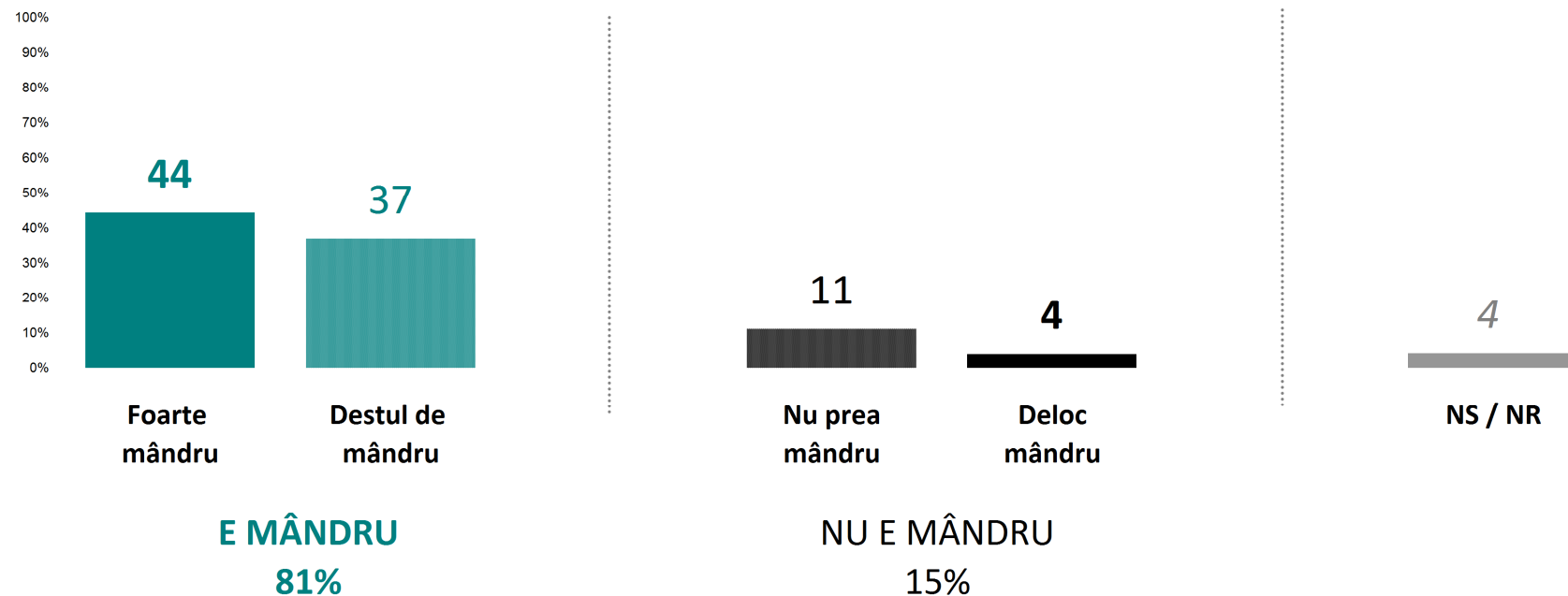
## Mândria de a locui în sectorul respectiv

# Sectorul 1

## Mândria de a locui în Sectorul 1



*Cât de mândru sunteți că locuiți în Sectorul 1?*

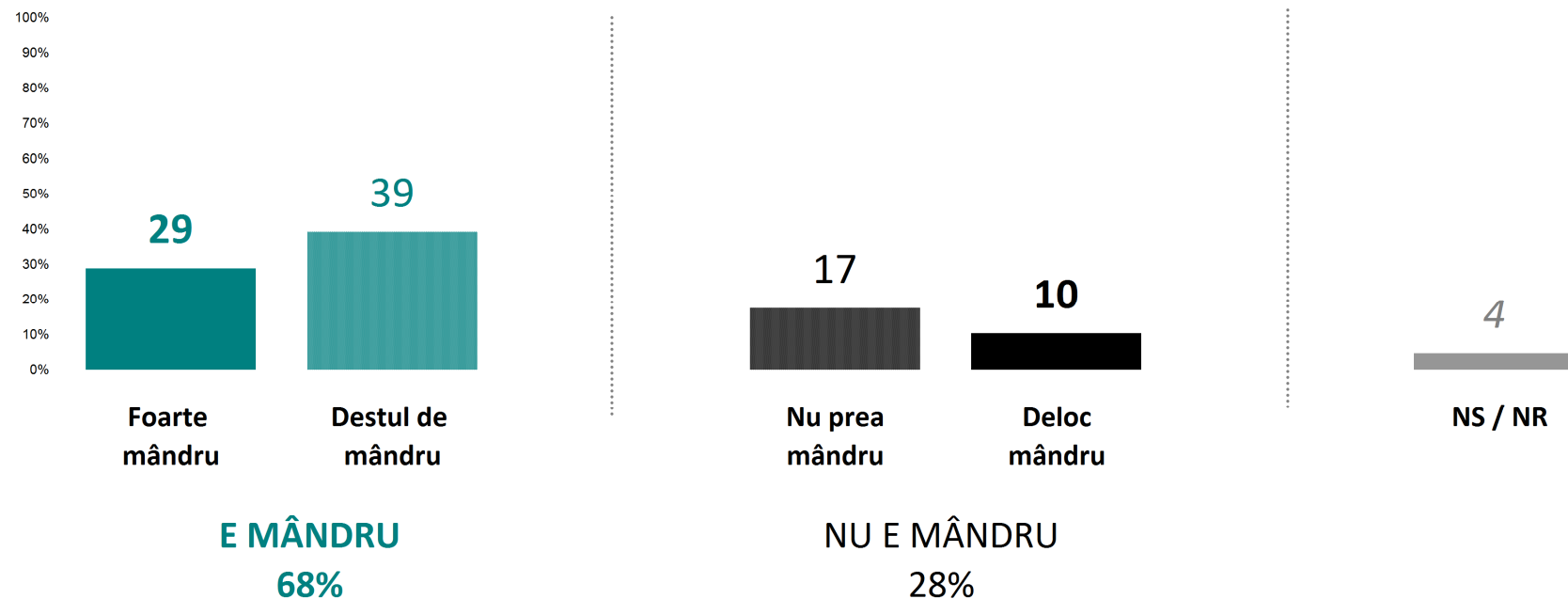


# Sectorul 2



## Mândria de a locui în Sectorul 2

*Cât de mândru sunteți că locuiți în Sectorul 2?*



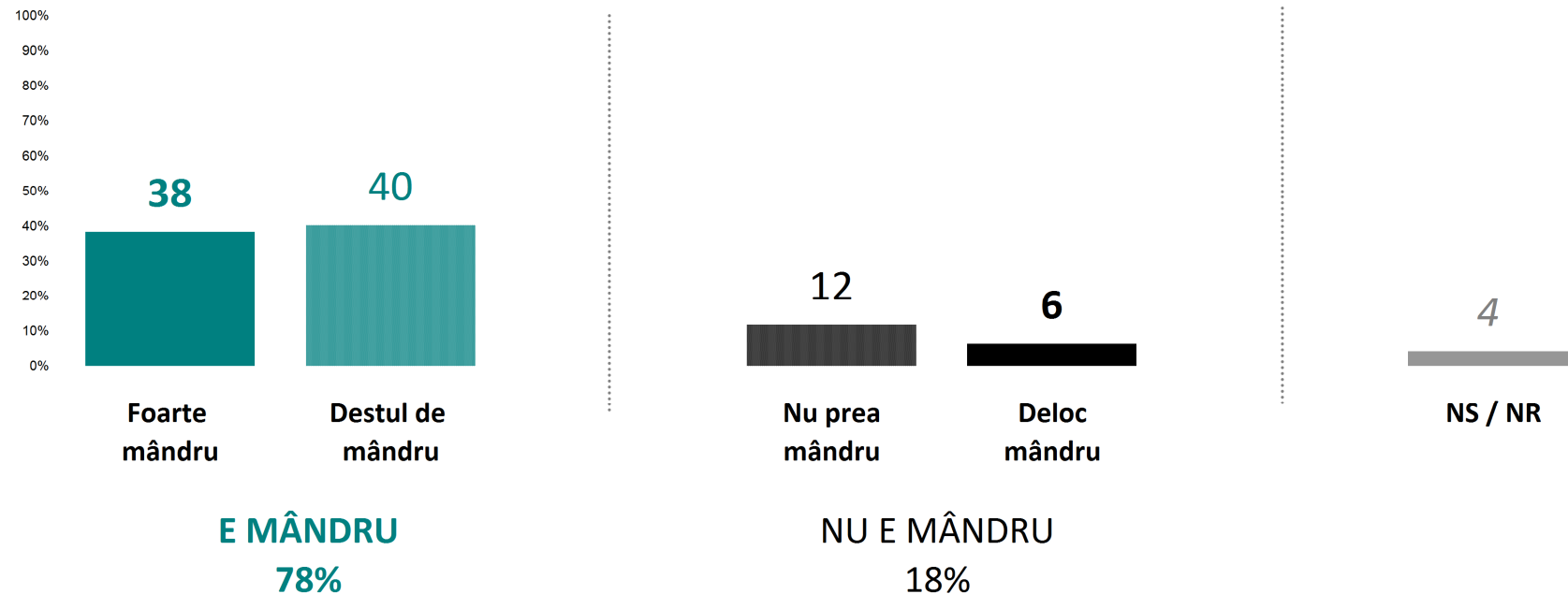


# Sectorul 3

## Mândria de a locui în Sectorul 3



*Cât de mândru sunteți că locuiți în Sectorul 3?*

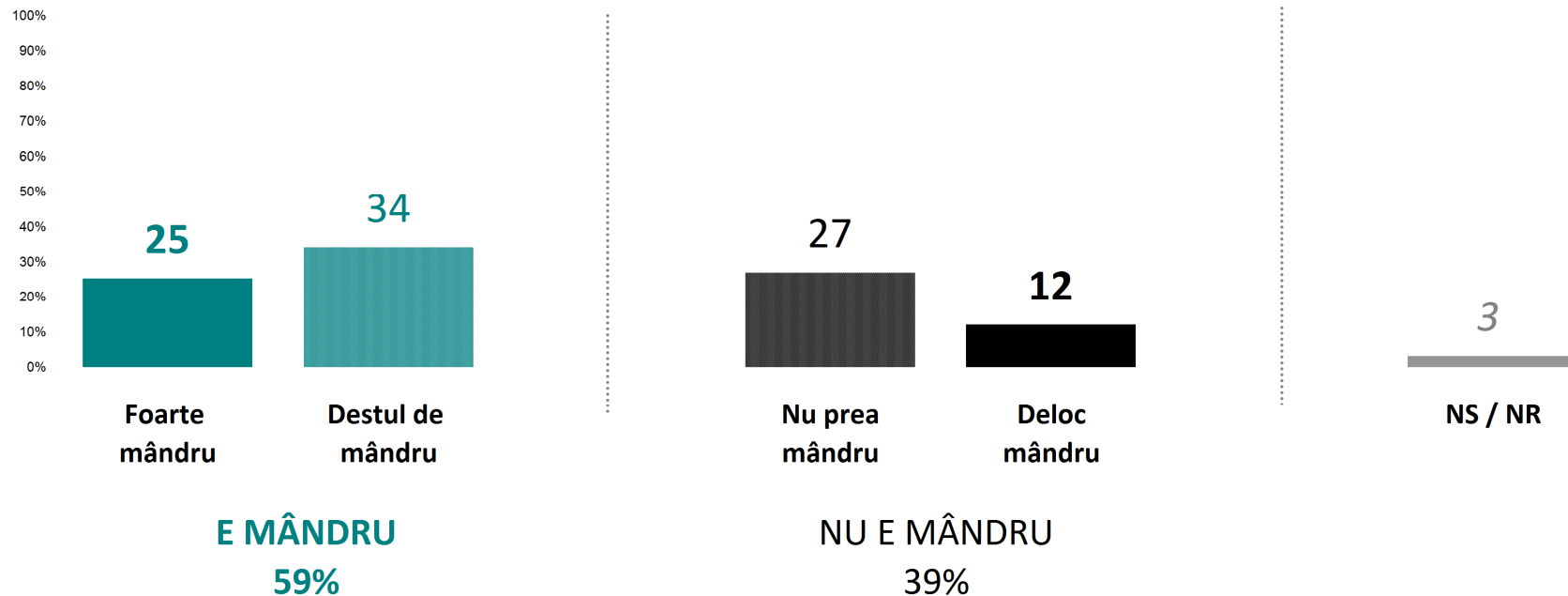


# Sectorul 4



## Mândria de a locui în Sectorul 4

*Cât de mândru sunteți că locuiți în Sectorul 4?*

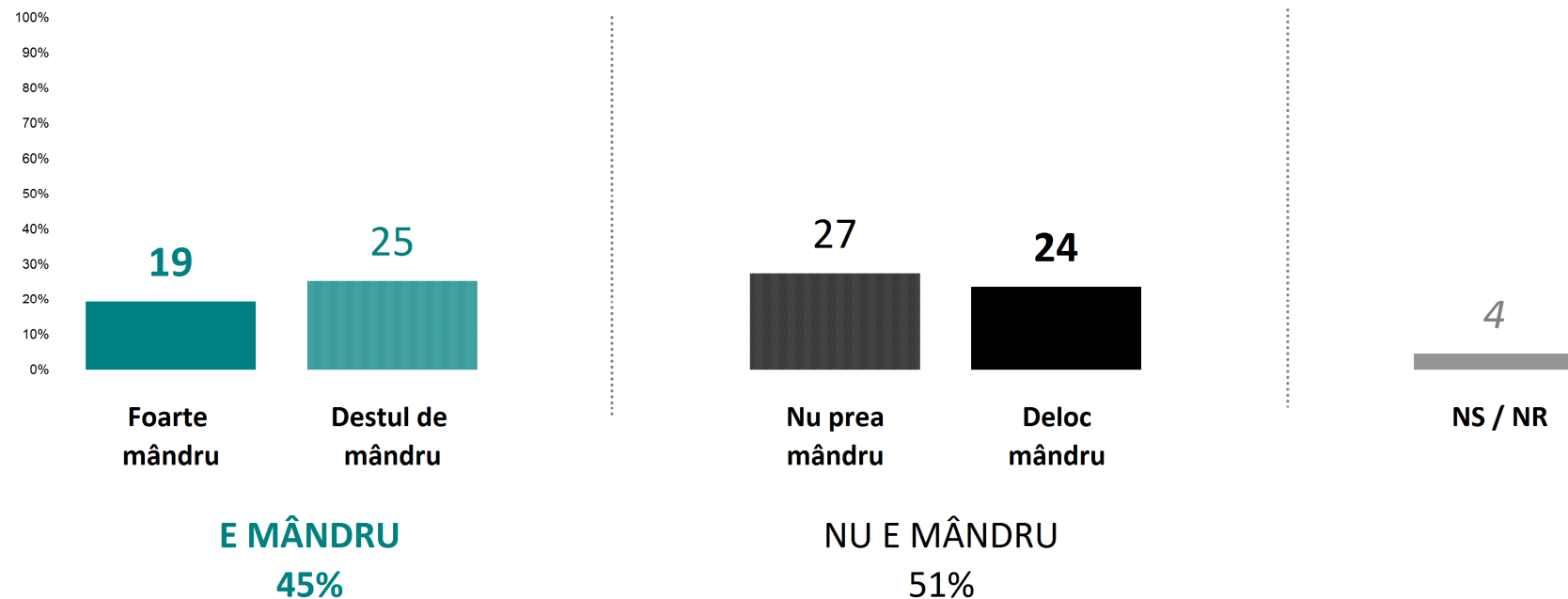


# Sectorul 5



## Mândria de a locui în Sectorul 5

*Cât de mândru sunteți că locuiți în Sectorul 5?*

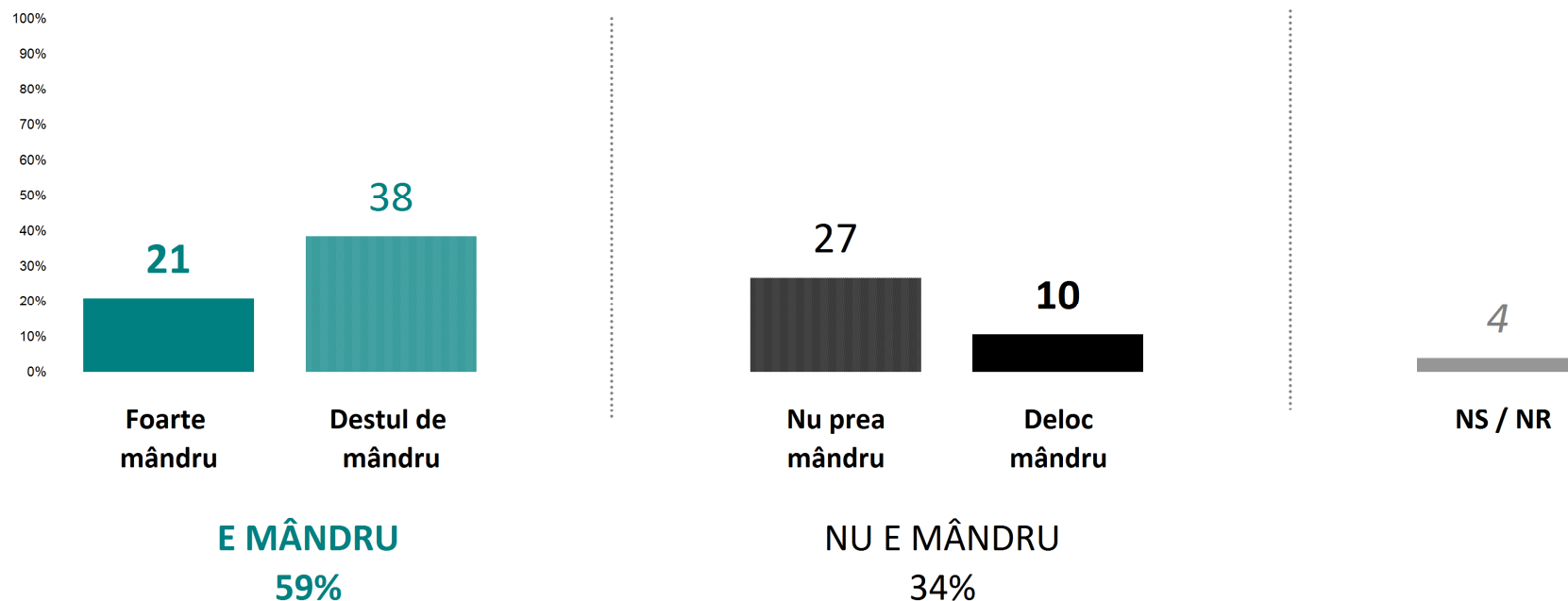


# Sectorul 6

## Mândria de a locui în Sectorul 6



*Cât de mândru sunteți că locuiți în Sectorul 6?*





# Persoane publice

Notorietate

Încredere

# Sectorul 1

## Persoane publice. Notorietate



*Ați auzit de....?*



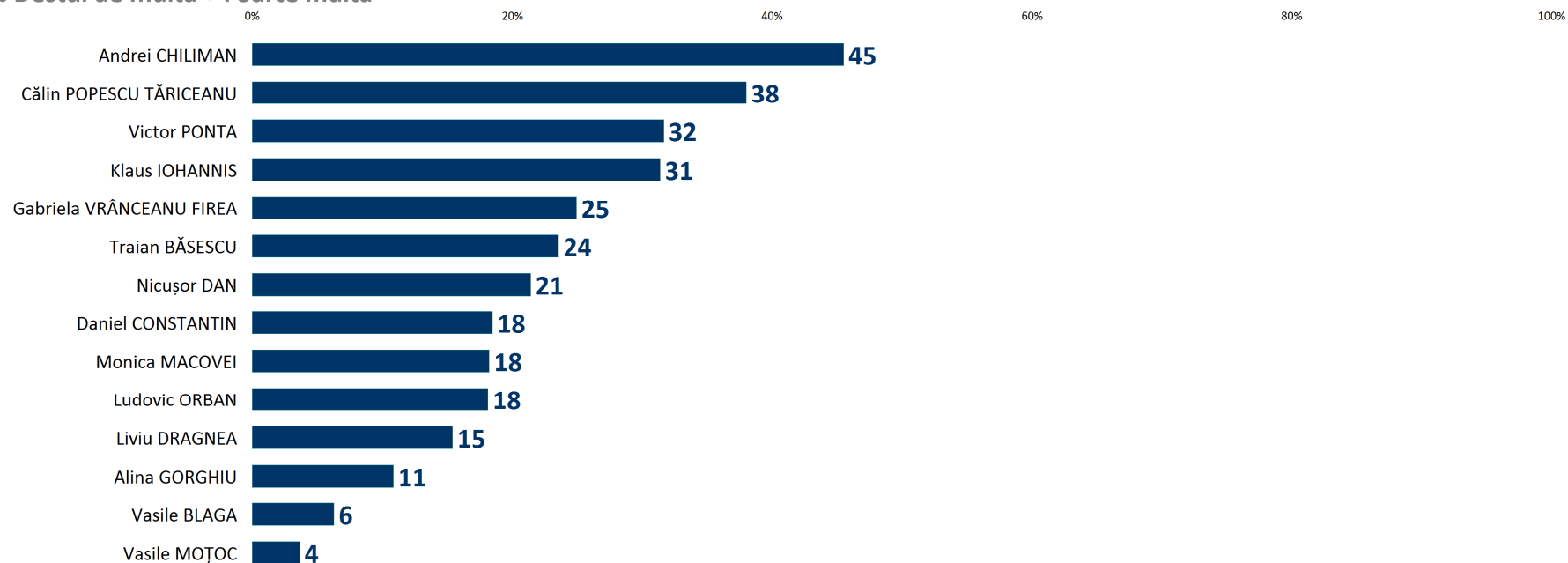
# Sectorul 1

## Persoane publice. Încredere



### *Câtă încredere aveți în...?*

% Destul de multă + Foarte multă

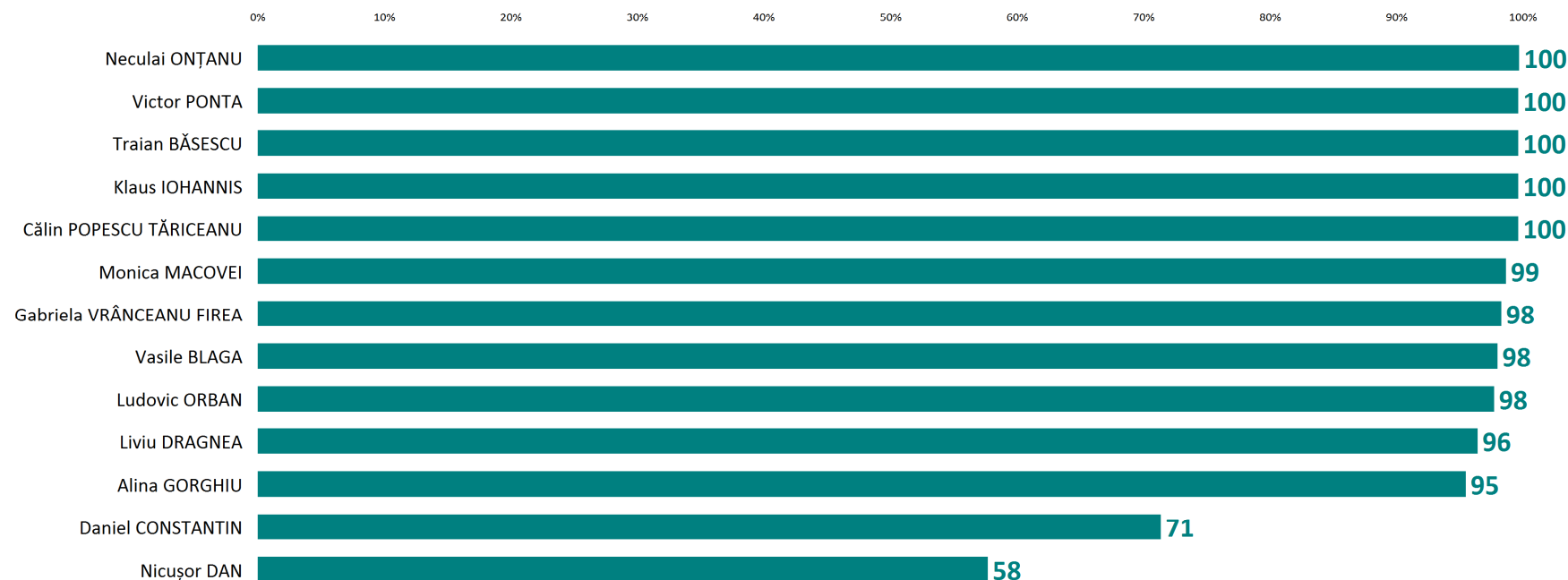


# Sectorul 2

## Persoane publice. Notorietate



### Ați auzit de....?





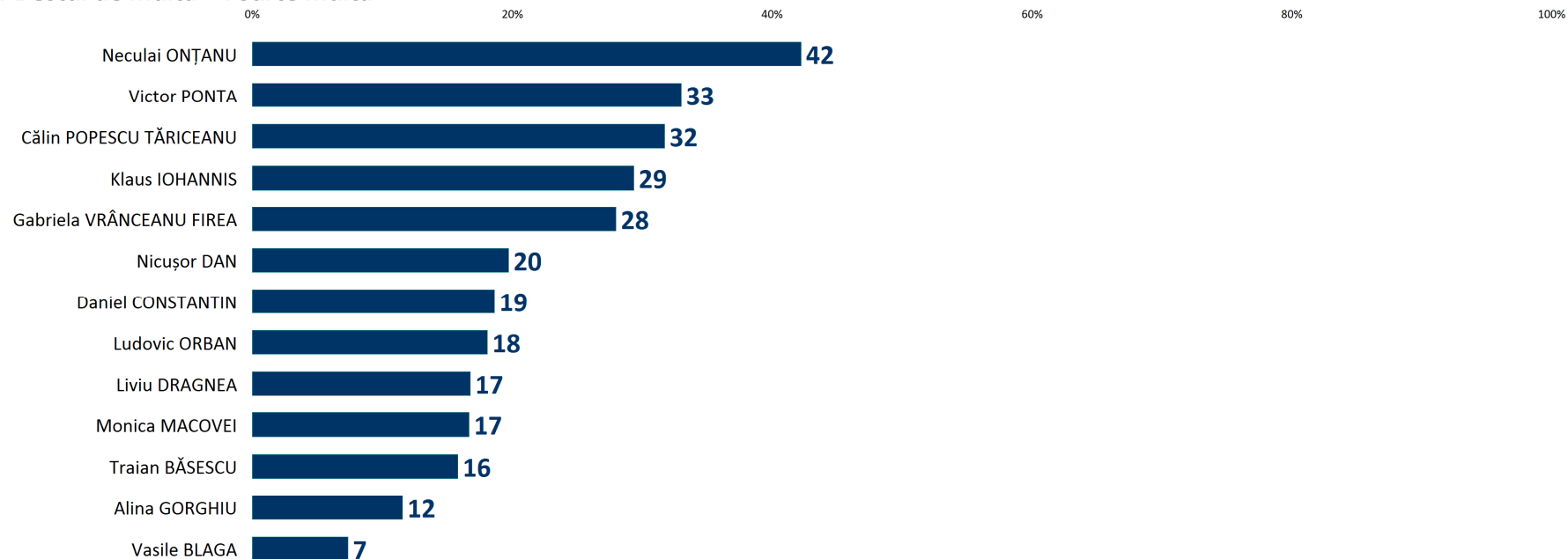
# Sectorul 2

## Persoane publice. Încredere



### *Câtă încredere aveți în...?*

% Destul de multă + Foarte multă

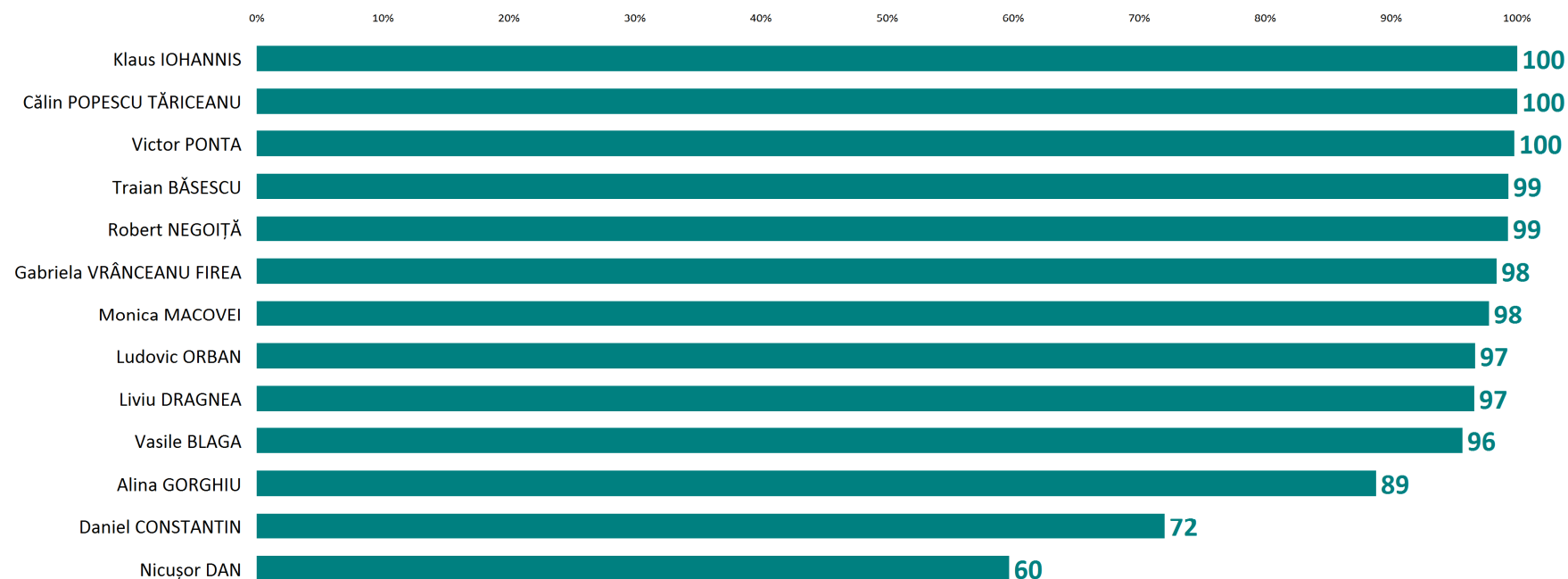


# Sectorul 3

## Persoane publice. Notorietate



*Ați auzit de....?*



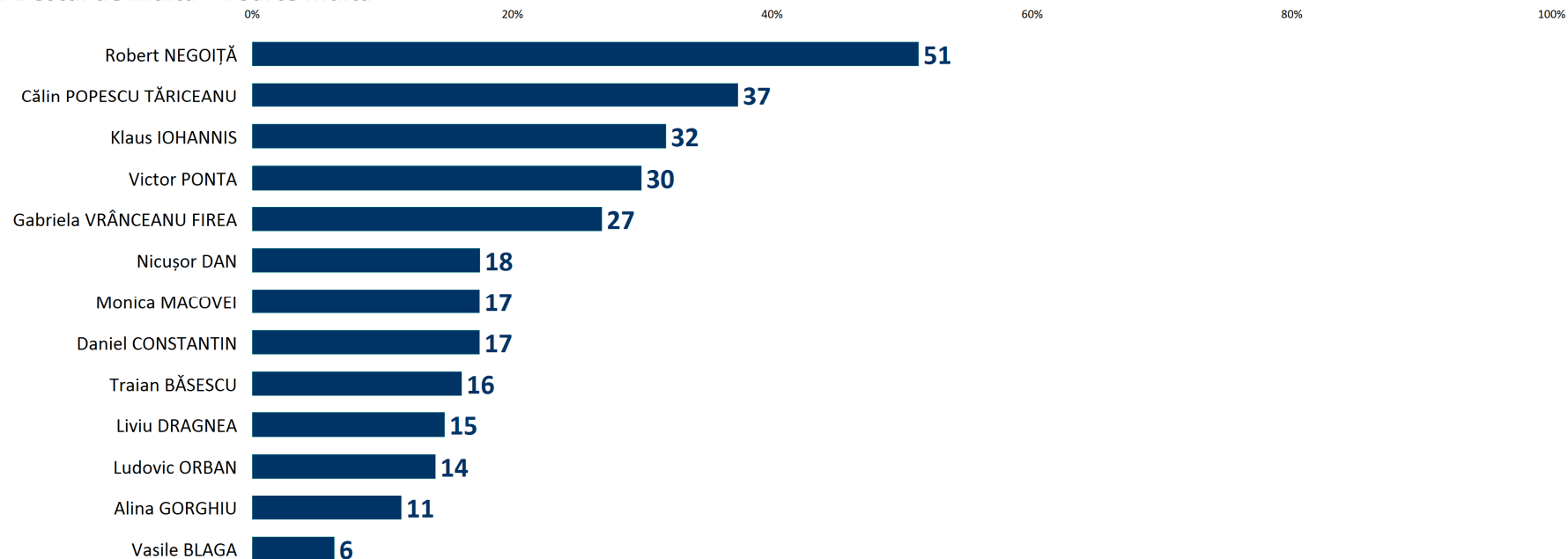
# Sectorul 3

## Persoane publice. Încredere



### *Câtă încredere aveți în...?*

% Destul de multă + Foarte multă

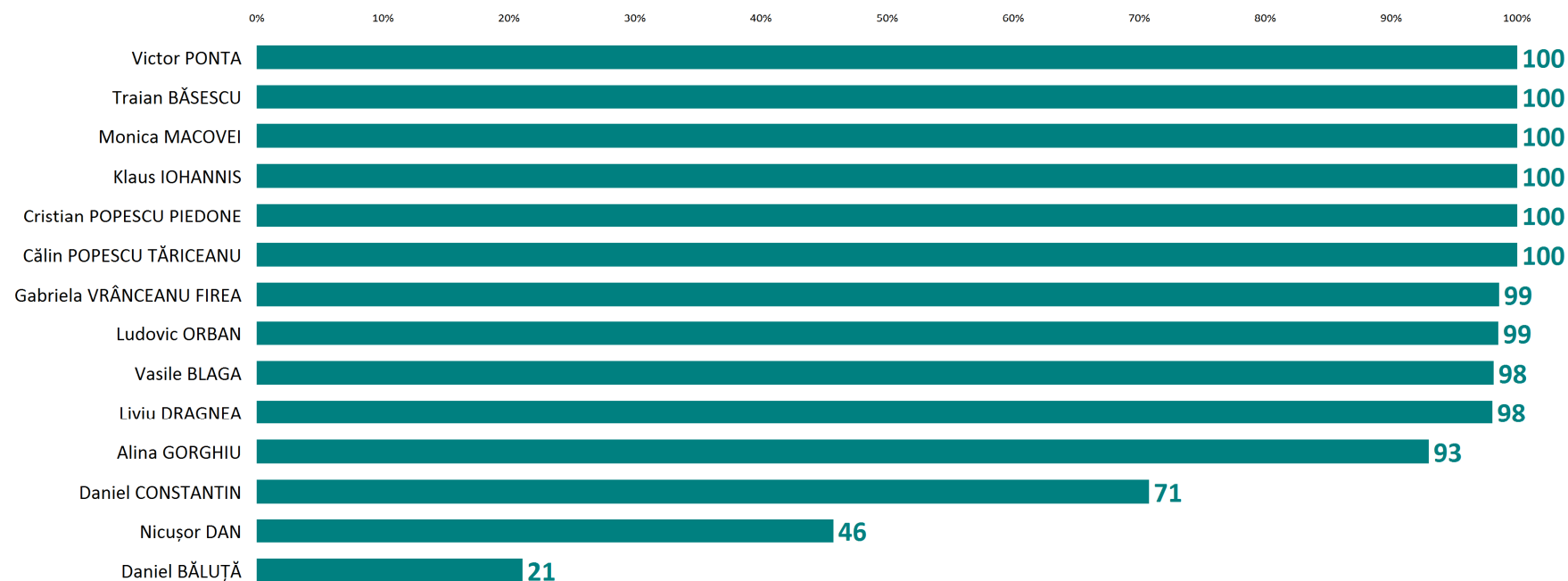


# Sectorul 4

## Persoane publice. Notorietate



*Ați auzit de....?*



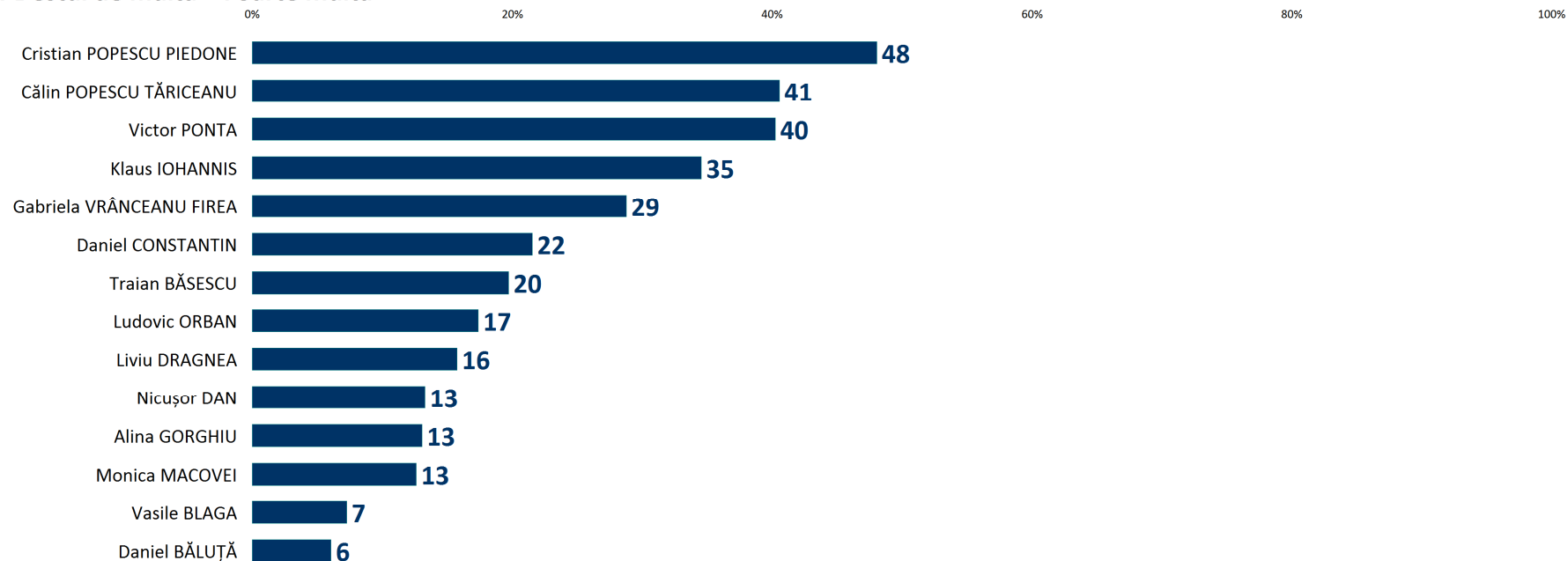
# Sectorul 4

## Persoane publice. Încredere



### Câtă încredere aveți în...?

% Destul de multă + Foarte multă

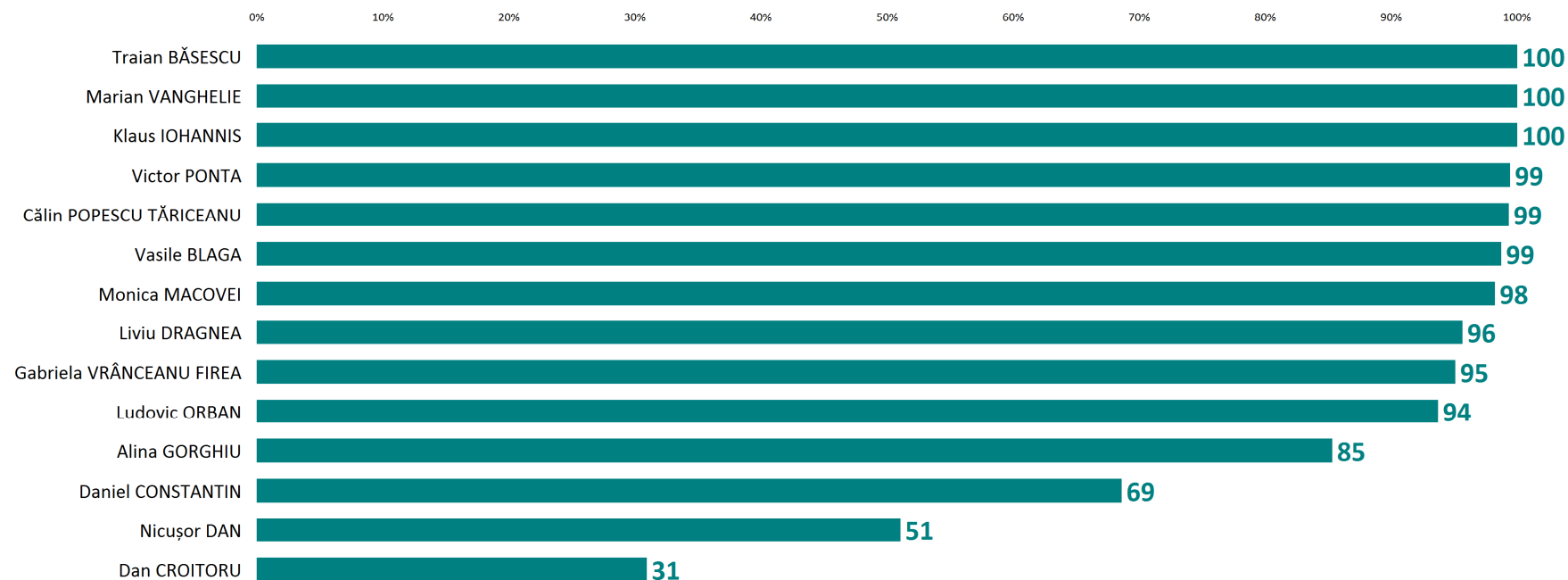


# Sectorul 5

## Persoane publice. Notorietate



### Ați auzit de....?



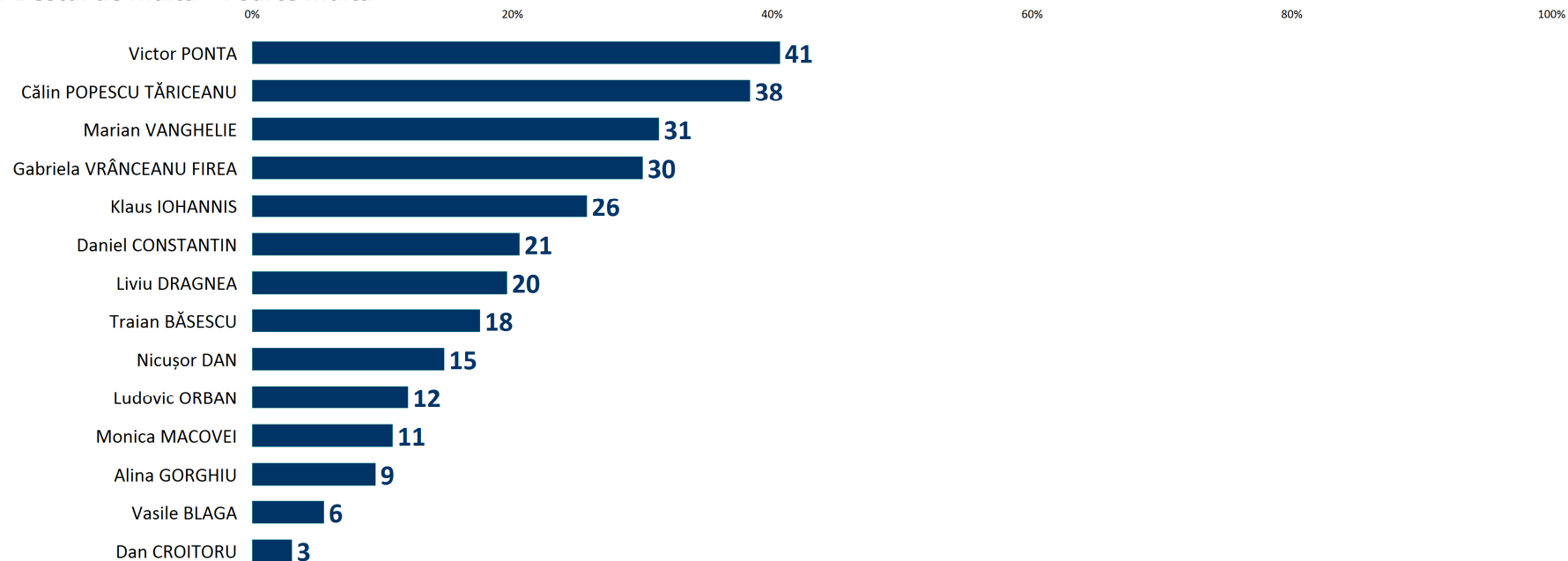
# Sectorul 5

## Persoane publice. Încredere



### Câtă încredere aveți în...?

% Destul de multă + Foarte multă

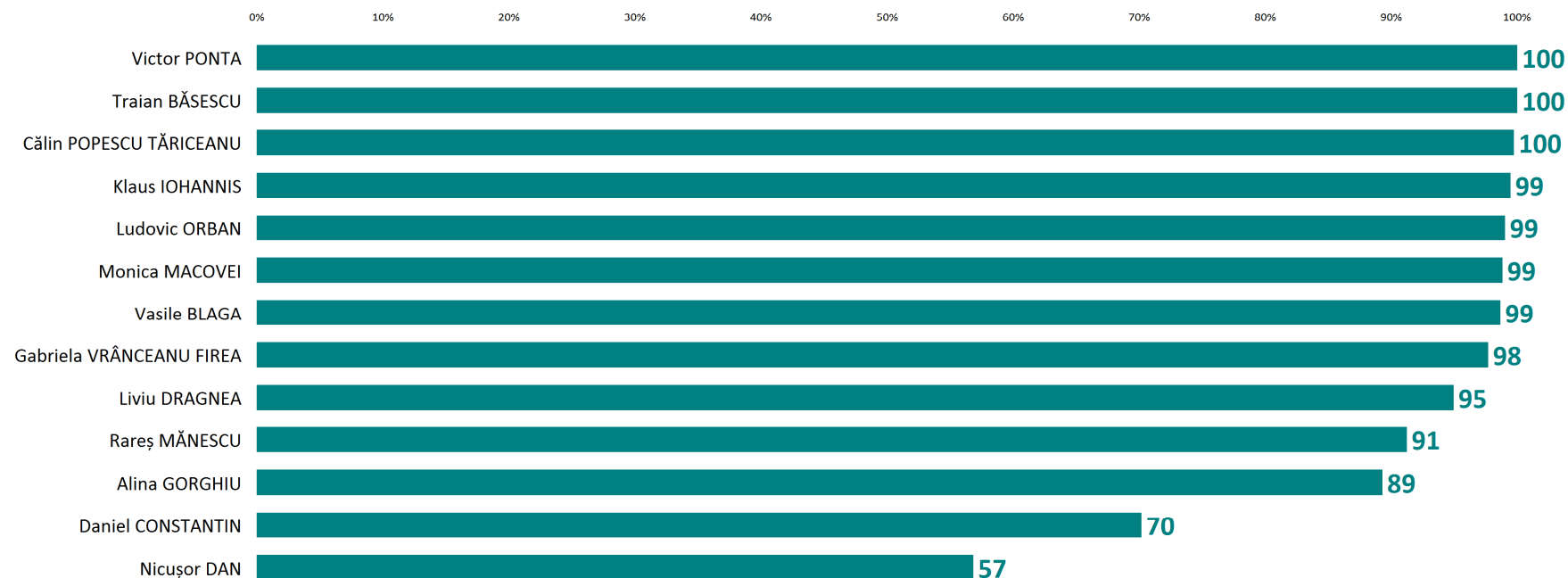


# Sectorul 6

## Persoane publice. Notorietate



*Ați auzit de....?*





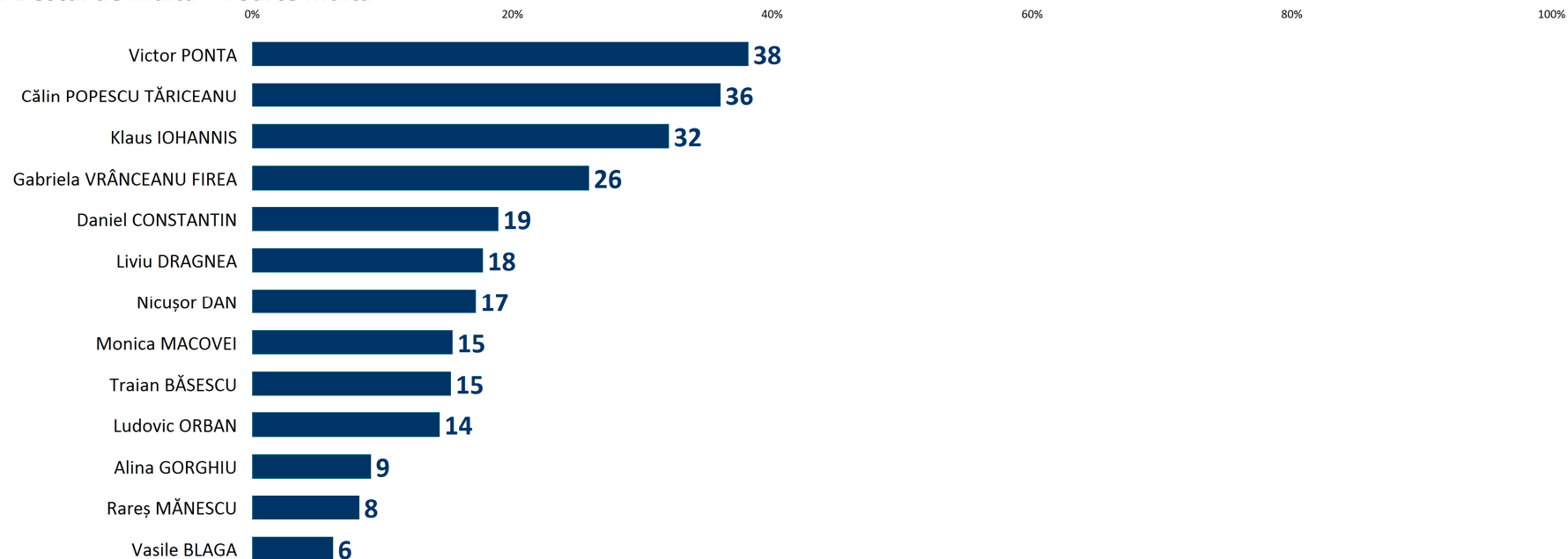
# Sectorul 6

## Persoane publice. Încredere



### *Câtă încredere aveți în...?*

% Destul de multă + Foarte multă





# Evaluarea administrației locale

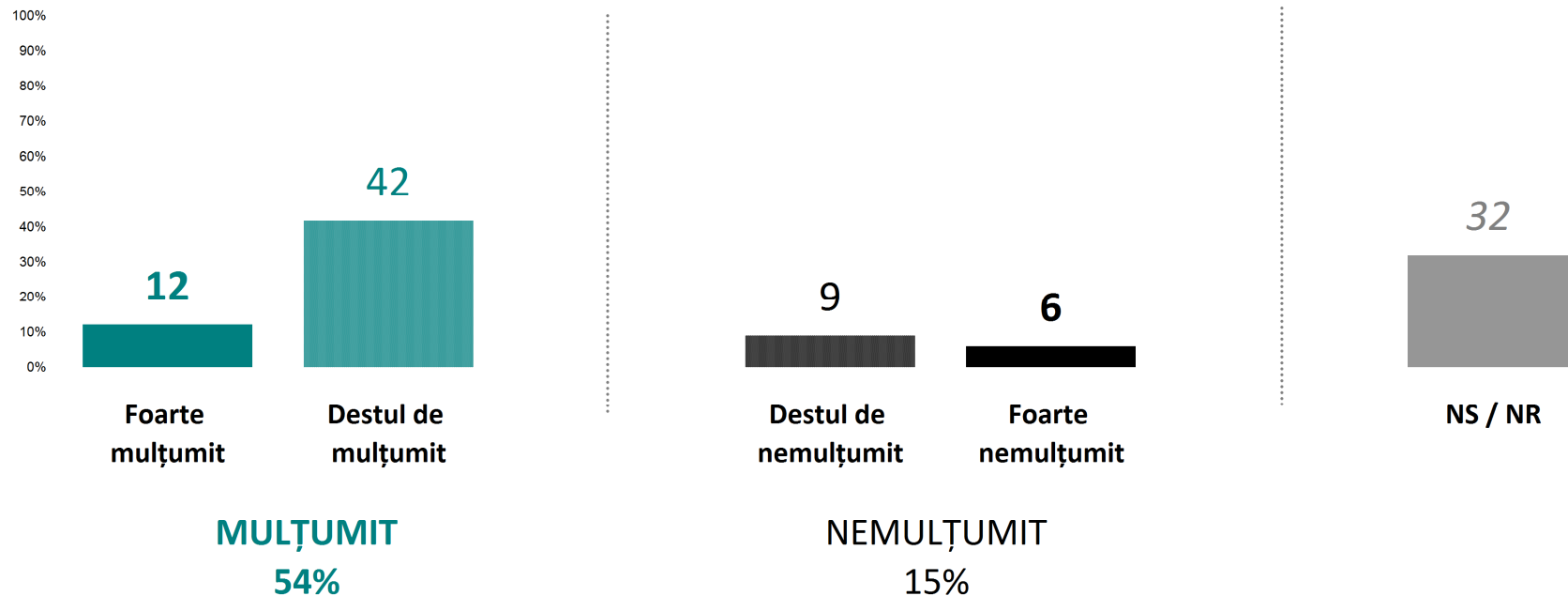
## Cât de mulțumiți sunt de primarul de sector?

# Sectorul 1



## Mulțumiți față de primarul de sector

*În general, cât de mulțumit sunteți de activitatea primarului interimar al Sectorului 1, Vasile MOȚOC?*




# Sectorul 2



## Mulțumiți față de primarul de sector

În general, cât de mulțumit sunteți de activitatea primarului Sectorului 2, Neculai ONȚANU?

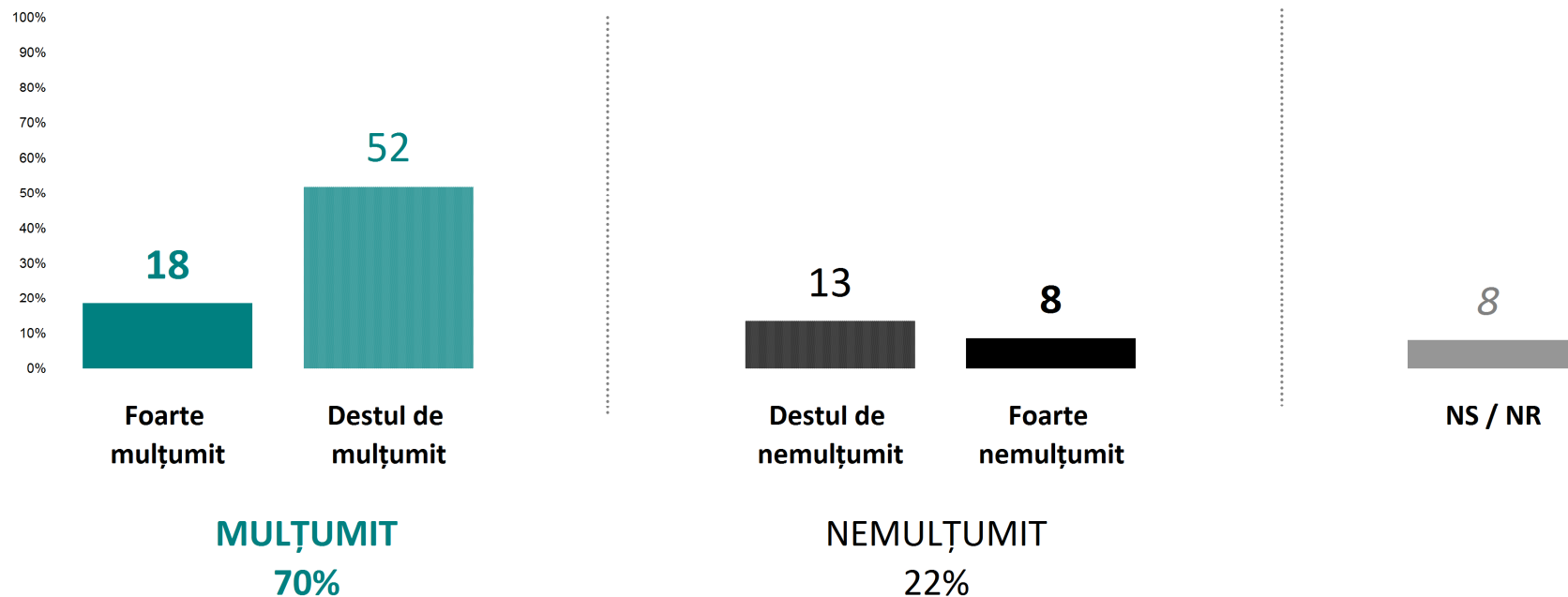


# Sectorul 3



## Mulțumiți față de primarul de sector

În general, cât de mulțumit sunteți de activitatea primarului Sectorului 3, Robert NEGOIȚĂ?

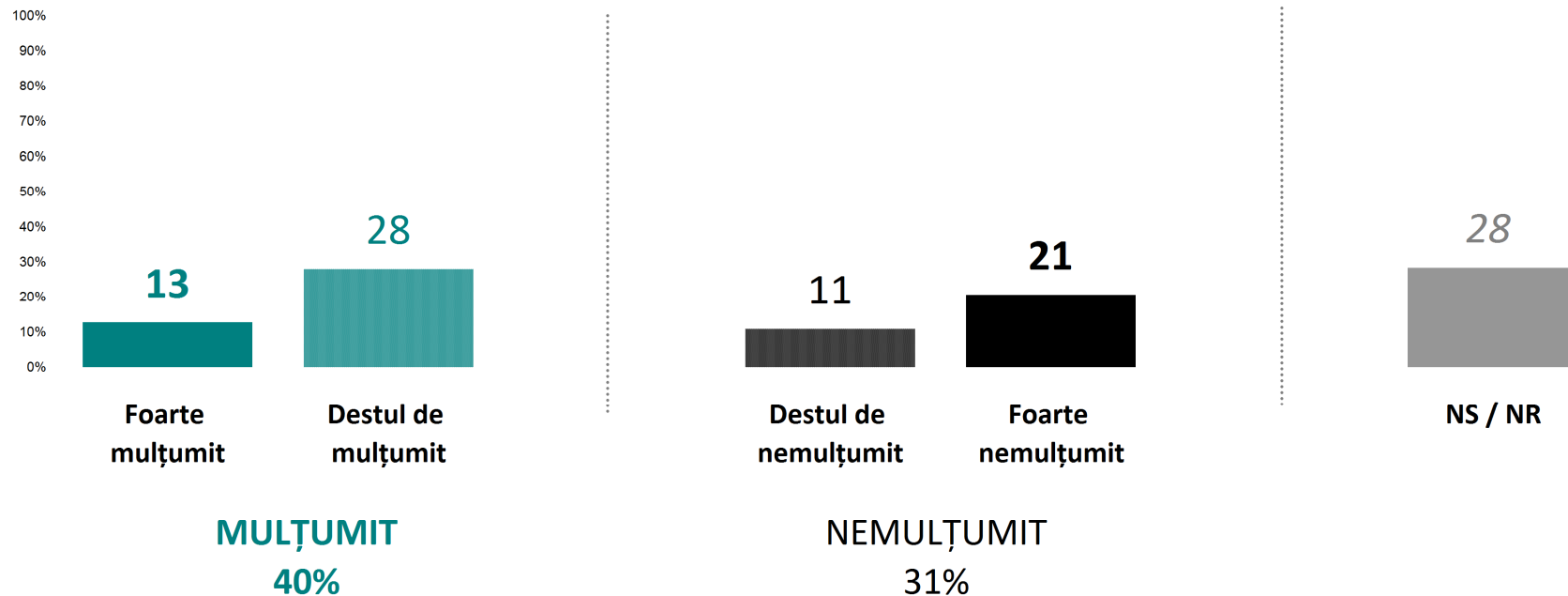


# Sectorul 4



## Mulțumiți față de primarul de sector

În general, cât de mulțumit sunteți de activitatea primarului interimar al Sectorului 4, Daniel BĂLUȚĂ?

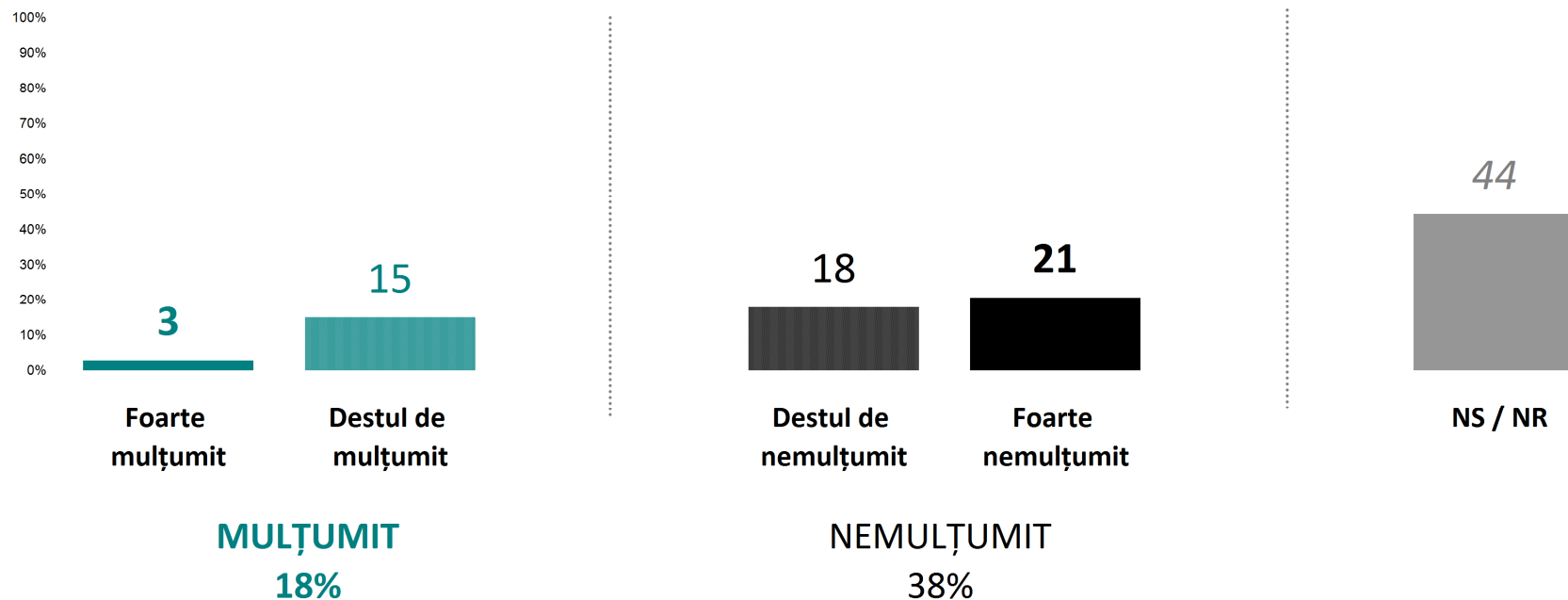


# Sectorul 5



## Mulțumiți față de primarul de sector

În general, cât de mulțumit sunteți de activitatea primarului interimar al Sectorului 5, Dan CROITORU?

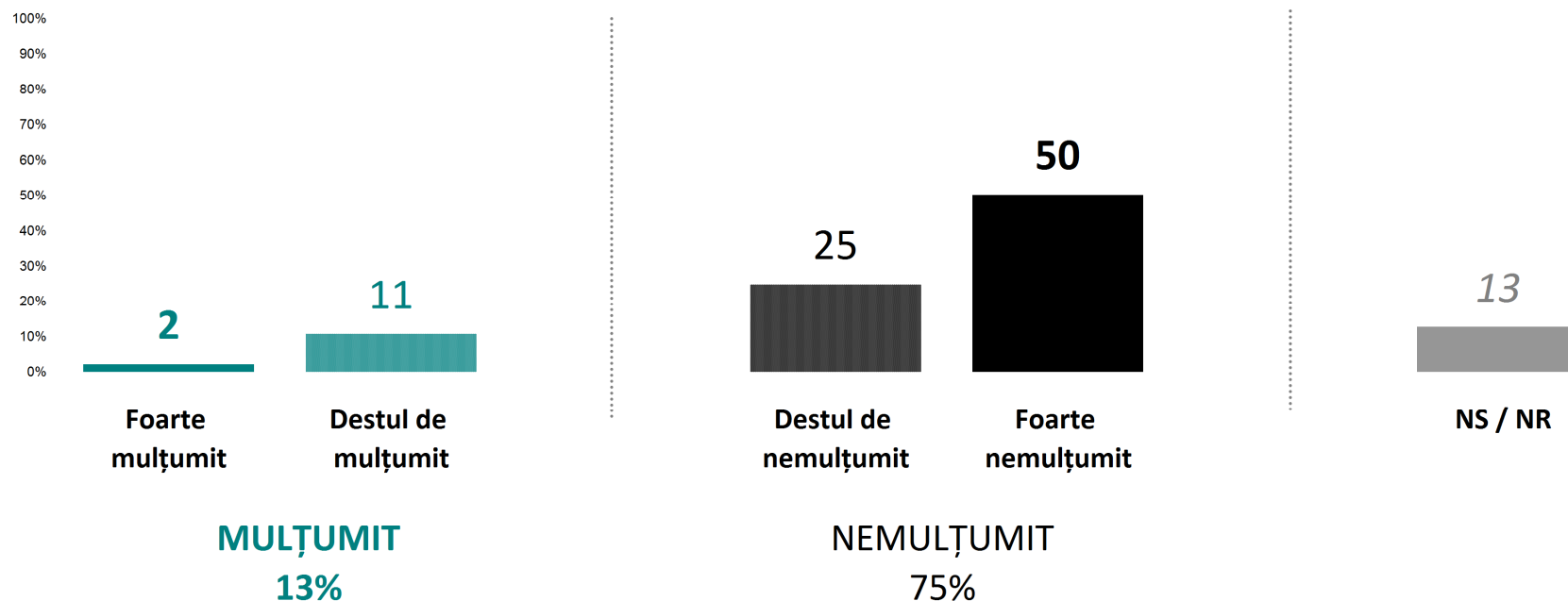


# Sectorul 6



## Mulțumiți față de primarul de sector

În general, cât de mulțumit sunteți de activitatea primarului Sectorului 6, Rareș MĂNESCU?







# Evaluarea administrației locale

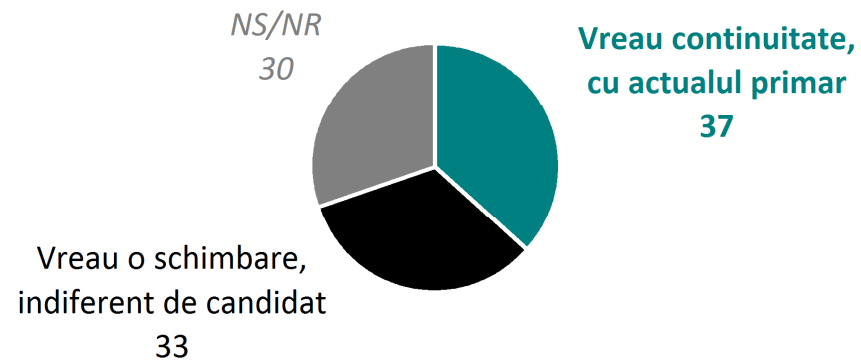
## Vor continuitate sau schimbare?

# Sectorul 1

## Continuitate sau schimbare?



*În privința Primăriei Sectorului 1, părerile sunt împărțite.  
Unii vor continuitate, cu actualul primar.  
Alții, din contră, vor o schimbare, indiferent de candidat.  
Dvs. cu care din aceste opinii sunteți mai degrabă de acord?*



# Sectorul 2



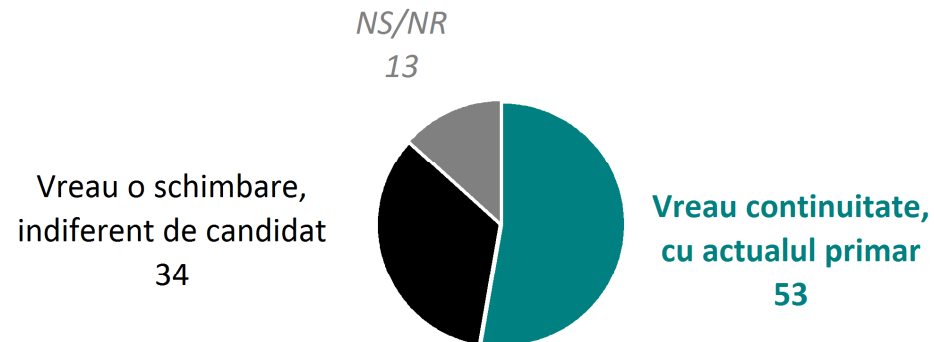
## Continuitate sau schimbare?

*În privința Primăriei Sectorului 2, părerile sunt împărțite.*

*Unii vor continuitate, cu actualul primar.*

*Alții, din contră, vor o schimbare, indiferent de candidat.*

*Dvs. cu care din aceste opinii sunteți mai degrabă de acord?*



# Sectorul 3



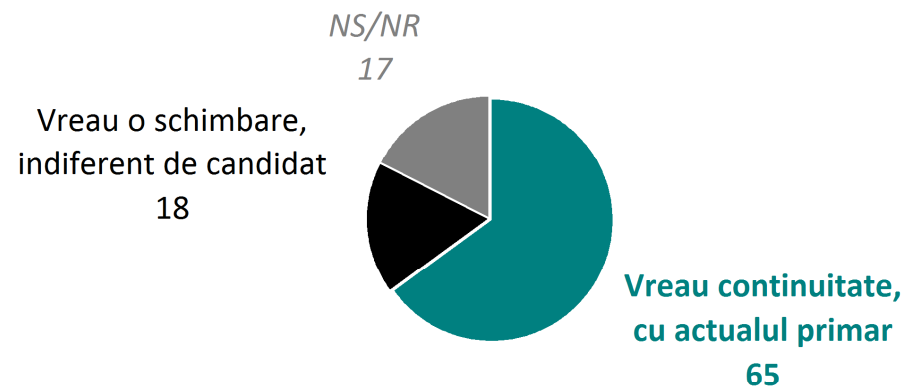
## Continuitate sau schimbare?

*În privința Primăriei Sectorului 3, părerile sunt împărțite.*

*Unii vor continuitate, cu actualul primar.*

*Alții, din contră, vor o schimbare, indiferent de candidat.*

*Dvs. cu care din aceste opinii sunteți mai degrabă de acord?*



# Sectorul 4



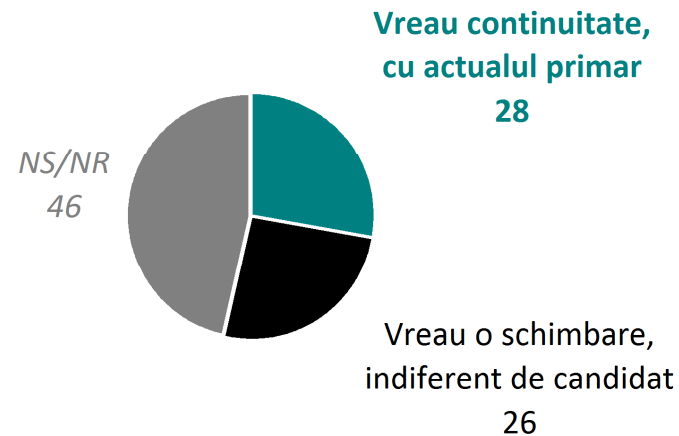
## Continuitate sau schimbare?

*În privința Primăriei Sectorului 4, părerea sunt împărțite.*

*Unii vor continuitate, cu actualul primar.*

*Alții, din contră, vor o schimbare, indiferent de candidat.*

*Dvs. cu care din aceste opinii sunteți mai degrabă de acord?*

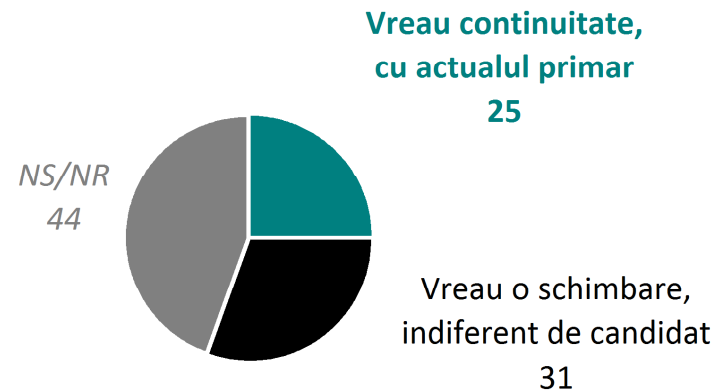


# Sectorul 5

## Continuitate sau schimbare?



*În privința Primăriei Sectorului 5, părerile sunt împărțite.  
Unii vor continuitate, cu actualul primar.  
Alții, din contră, vor o schimbare, indiferent de candidat.  
Dvs. cu care din aceste opinii sunteți mai degrabă de acord?*



# Sectorul 6



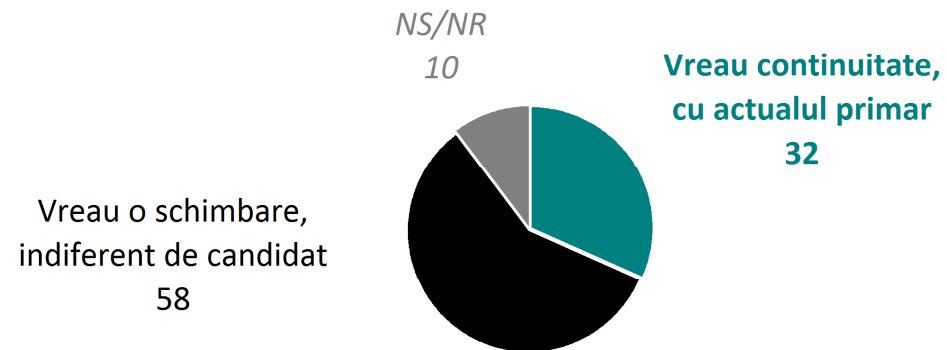
## Continuitate sau schimbare?

*În privința Primăriei Sectorului 6, părerile sunt împărțite.*

*Unii vor continuitate, cu actualul primar.*

*Alții, din contră, vor o schimbare, indiferent de candidat.*

*Dvs. cu care din aceste opinii sunteți mai degrabă de acord?*





# Teme de preocupare locală

## Grad de mulțumire

Listă asistată



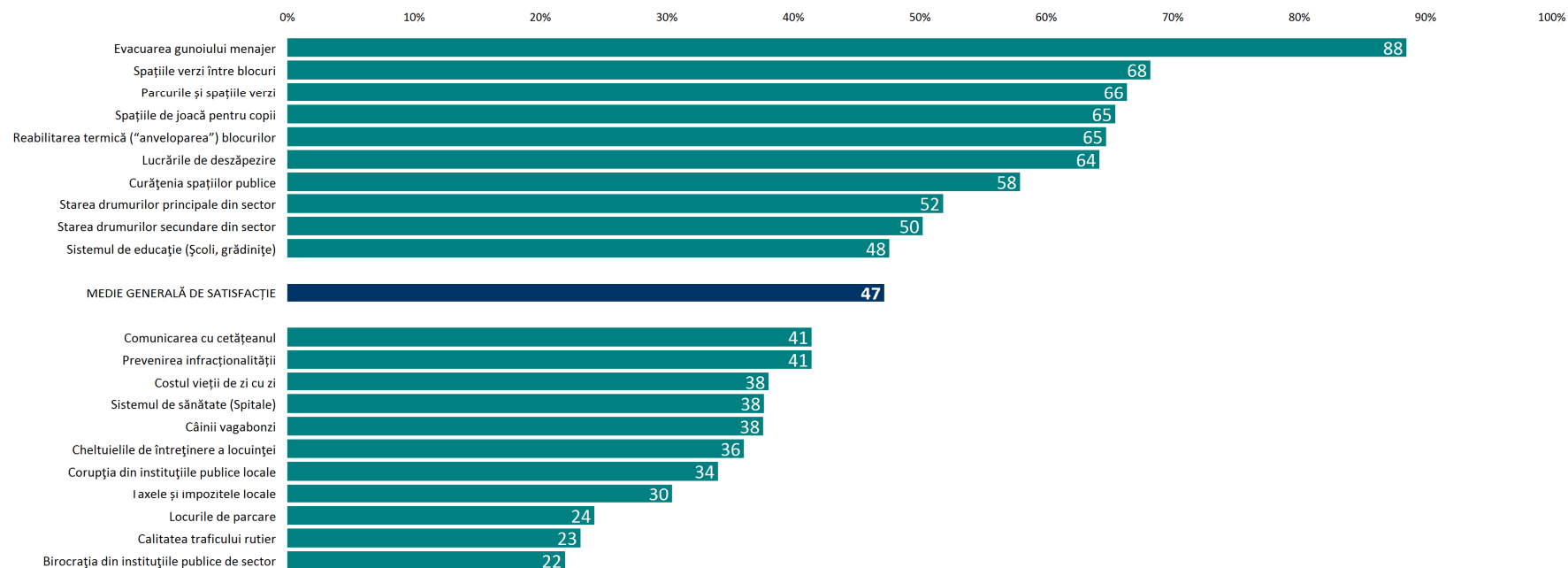
# Sectorul 1

## Teme de preocupare



**Cît de mulțumit sînteți de activitatea Primăriei Sectorului 1 în următoarele privințe?**

**% MULȚUMIȚI**

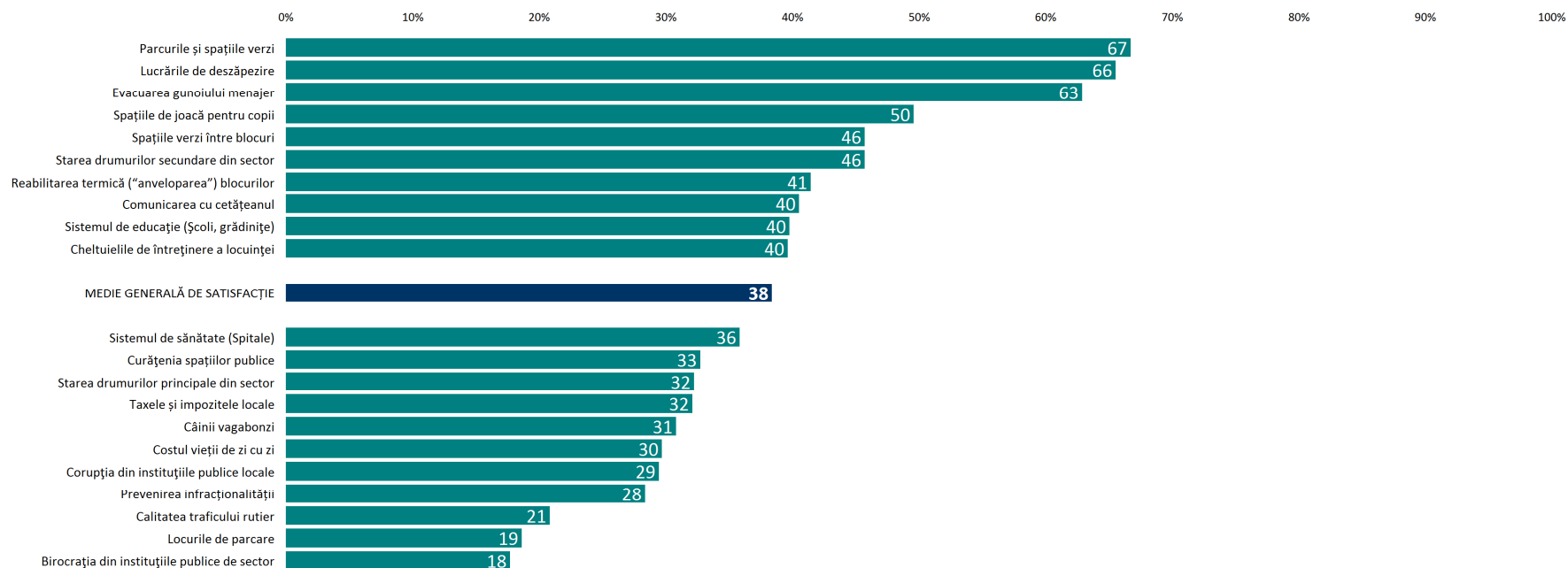


# Sectorul 2

## Teme de preocupare



**Cît de mulțumit sînteți de activitatea Primăriei Sectorului 2 în următoarele privințe?**

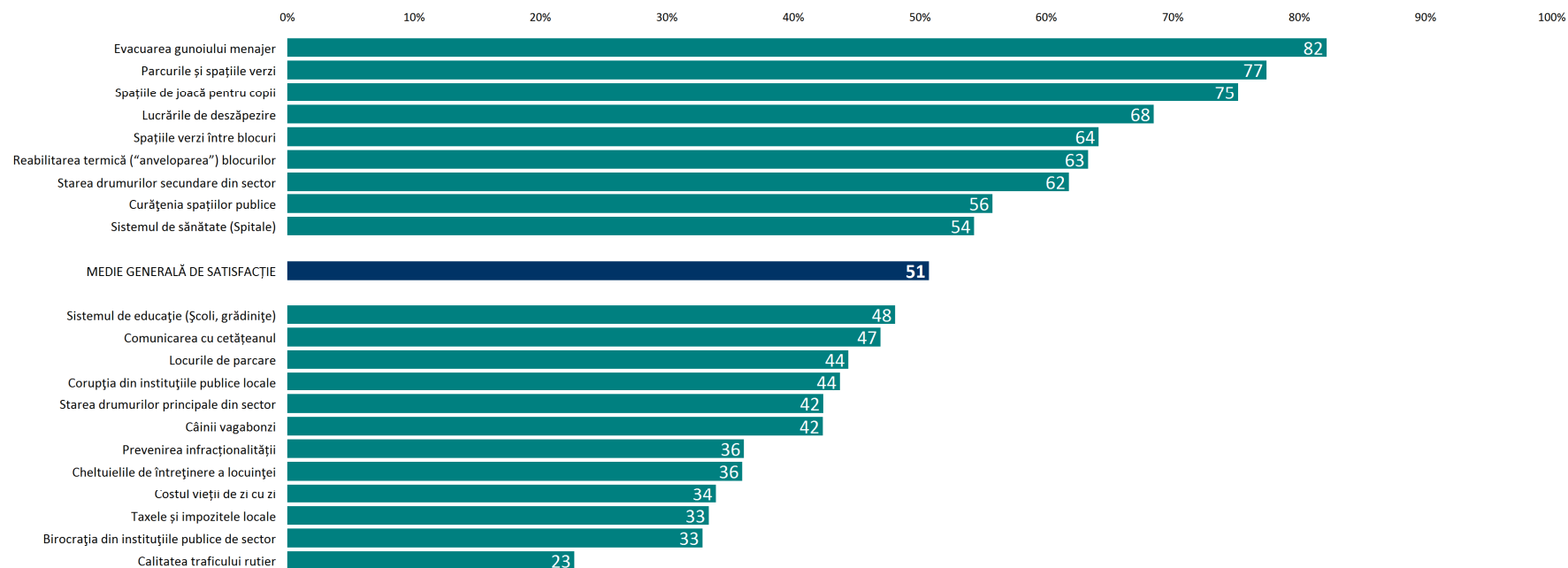


# Sectorul 3

## Teme de preocupare



**Cît de mulțumit sînteți de activitatea Primăriei Sectorului 3 în următoarele privințe?**

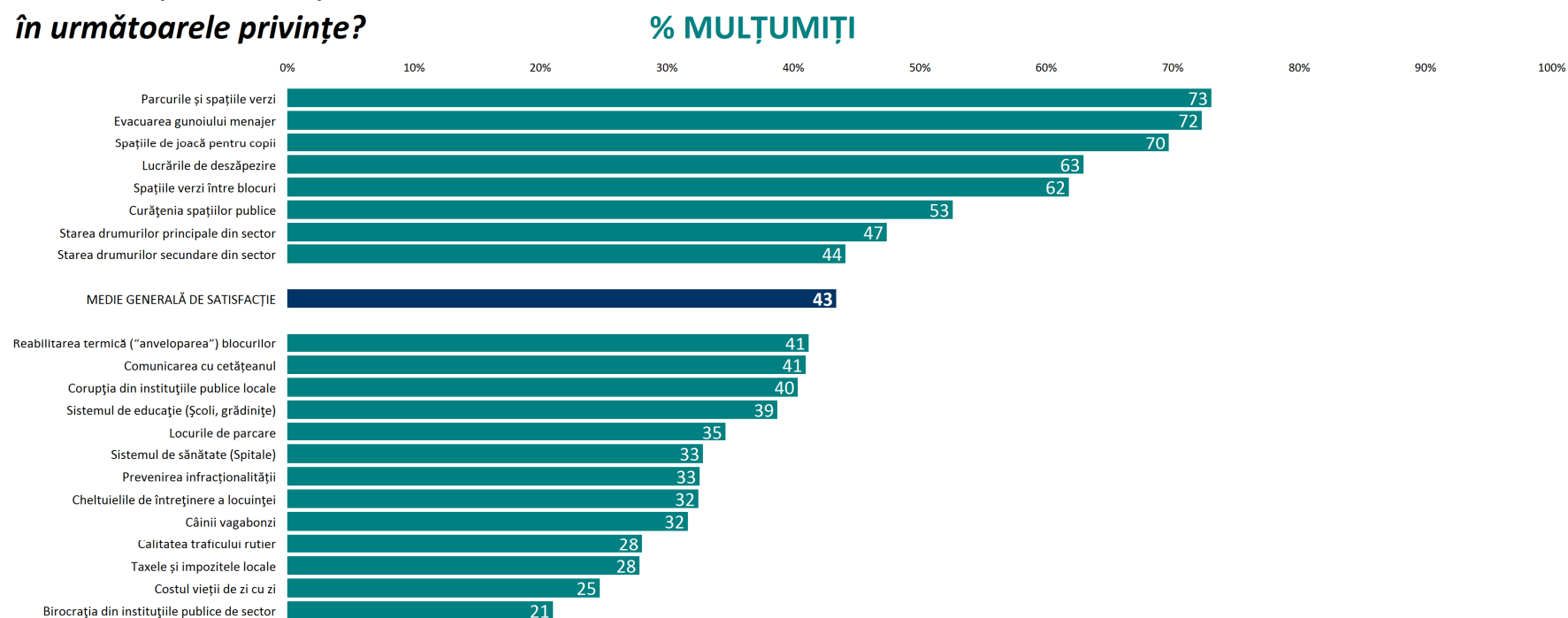


# Sectorul 4

## Teme de preocupare



**Cît de mulțumit sînteți de activitatea Primăriei Sectorului 4 în următoarele privințe?**

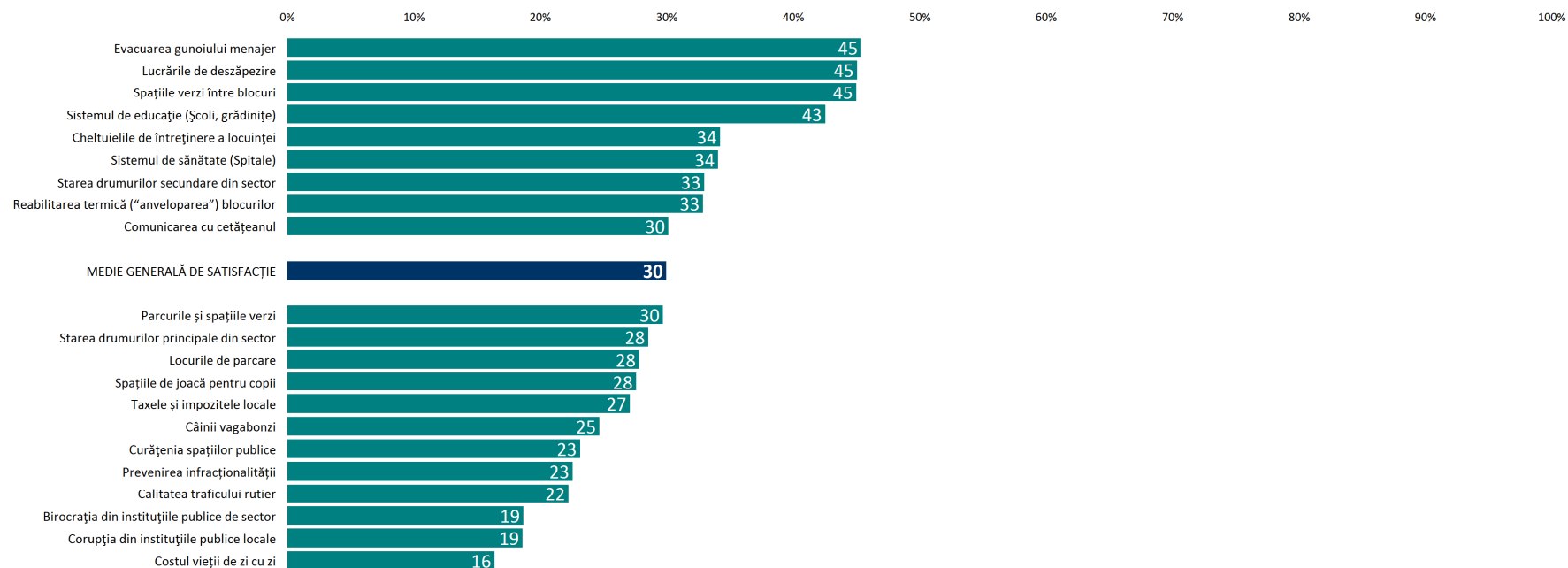


# Sectorul 5

## Teme de preocupare



**Cît de mulțumit sînteți de activitatea Primăriei Sectorului 5 în următoarele privințe?**

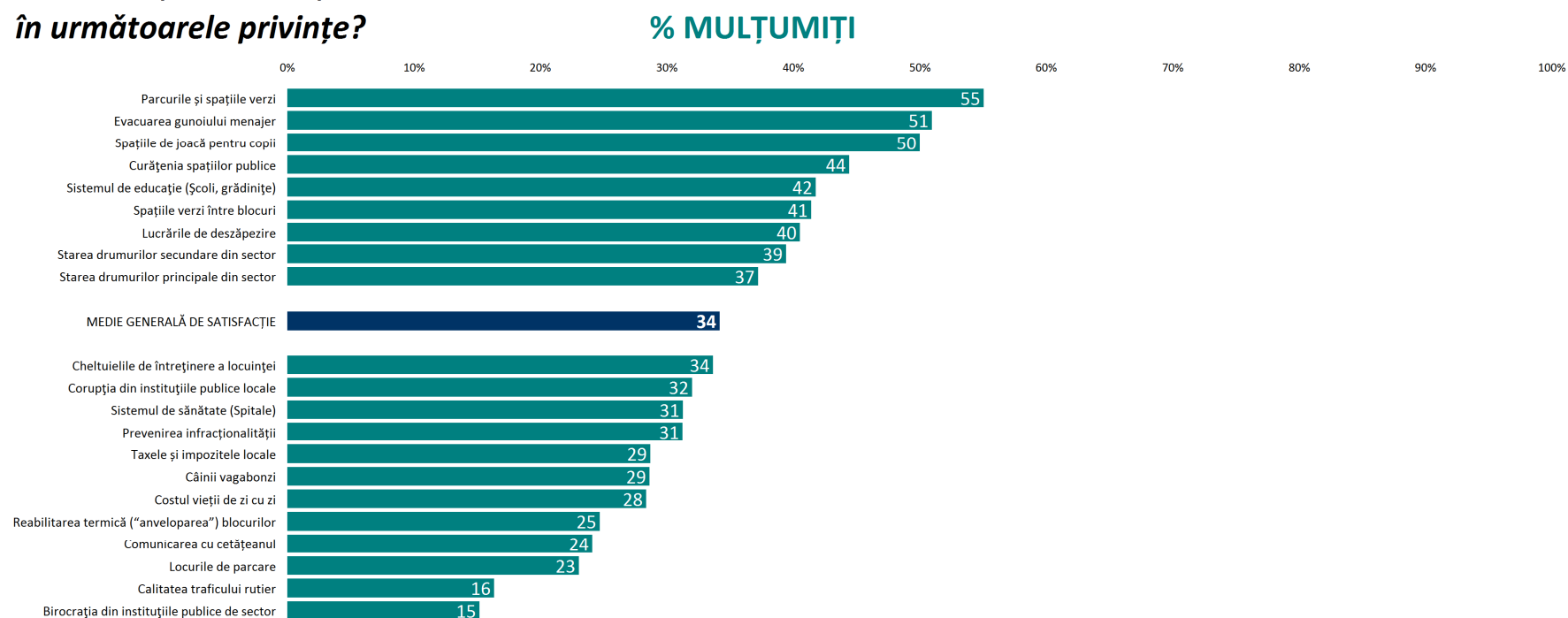


# Sectorul 6

## Teme de preocupare



**Cît de mulțumit sînteți de activitatea Primăriei Sectorului 6 în următoarele privințe?**



# Teme de preoculare

## Sinteză



	S1	S2	S3	S4	S5	S6	Media generala	Diferenta fata de media generala (41%)
<b>MEDIE GENERALA (grad de satisfactie local)</b>	<b>47</b>	<b>38</b>	<b>51</b>	<b>43</b>	<b>30</b>	<b>34</b>	<b>41</b>	
Evacuarea gunoiiului menajer	88	63	82	72	45	51	67	26
Parcurile și spațiile verzi	66	67	77	73	30	55	61	21
Lucrările de deszăpezire	64	66	68	63	45	40	58	17
Spațiile de joacă pentru copii	65	50	75	70	28	50	56	16
Spațiile verzi între blocuri	68	46	64	62	45	41	54	14
Starea drumurilor secundare din sector	50	46	62	44	33	39	46	5
Reabilitarea termică (“anveloparea”) blocurilor	65	41	63	41	33	25	45	4
Curățenia spațiilor publice	58	33	56	53	23	44	44	4
Sistemul de educație (Școli, grădinițe)	48	40	48	39	43	42	43	2
Starea drumurilor principale din sector	52	32	42	47	28	37	40	-1
Sistemul de sănătate (Spitale)	38	36	54	33	34	31	38	-3
Comunicarea cu cetățeanul	41	40	47	41	30	24	37	-3
Cheltuielile de întreținere a locuinței	36	40	36	32	34	34	35	-5
Corupția din instituțiile publice locale	34	29	44	40	19	32	33	-8
Câinii vagabonzi	38	31	42	32	25	29	33	-8
Taxele și impozitele locale	30	32	33	28	27	29	30	-11
Prevenirea infracționalității	41	28	36	33	23	31	32	-9
Locurile de parcare	24	19	44	35	28	23	29	-12
Costul vieții de zi cu zi	38	30	34	25	16	28	28	-12
Calitatea traficului rutier	23	21	23	28	22	16	22	-18
Birocrația din instituțiile publice de sector	22	18	33	21	19	15	21	-19

# Teme de preocupare



## Sinteză. Diferențe față de media temei

	Diferența față de media temei respective de preocupare (Cum stă sectorul față de celelalte sectoare pe această temă)					
	S1	S2	S3	S4	S5	S6
Evacuarea gunoierului menajer	21	-4	15	5	-22	-16
Parcurile și spațiile verzi	5	5	16	12	-32	-6
Lucrările de dezapezire	6	8	11	5	-13	-17
Spațiile de joacă pentru copii	9	-7	19	13	-29	-6
Spațiile verzi între blocuri	14	-9	10	7	-9	-13
Starea drumurilor secundare din sector	5	0	16	-2	-13	-6
Reabilitarea termică ("anveloparea") blocurilor	20	-3	19	-3	-12	-20
Curățenia spațiilor publice	13	-12	11	8	-21	0
Sistemul de educație (Școli, grădinițe)	5	-3	5	-4	-1	-1
Starea drumurilor principale din sector	12	-8	2	7	-11	-3
Sistemul de sănătate (Spitale)	0	-2	17	-5	-4	-6
Comunicarea cu cetățeanul	4	3	10	4	-7	-13
Cheltuielile de întreținere a locuinței	1	4	1	-3	-1	-2
Corupția din instituțiile publice locale	1	-4	11	7	-14	-1
Câinii vagabonzi	5	-2	10	-1	-8	-4
Taxele și impozitele locale	1	2	3	-2	-3	-1
Prevenirea infracționalității	9	-4	4	1	-9	-1
Locurile de parcare	-5	-10	16	6	-1	-6
Costul vieții de zi cu zi	10	1	5	-4	-12	0
Calitatea traficului rutier	1	-1	0	6	0	-6
Birocrația din instituțiile publice de sector	1	-4	12	0	-3	-6





# Teme de preoculare

## Sinteză. Ierarhii

	Ierarhie între sectoare (Pe ce loc este sectorul pe aceasta tema)					
	S1	S2	S3	S4	S5	S6
<b>Ierarhie generala</b>	2	4	1	3	6	5
Evacuarea gunoaiului menajer	S1 1	S2 4	S3 2	S4 3	S5 6	S6 5
Parcurile și spațiile verzi	4	3	1	2	6	5
Lucrările de dezapezire	3	2	1	4	5	6
Spațiile de joacă pentru copii	3	5	1	2	6	4
Spațiile verzi între blocuri	1	4	2	3	5	6
Starea drumurilor secundare din sector	2	3	1	4	6	5
Reabilitarea termică ("anveloparea") blocurilor	1	3	2	4	5	6
Curățenia spațiilor publice	1	5	2	3	6	4
Sistemul de educație (Școli, grădinițe)	2	5	1	6	3	4
Starea drumurilor principale din sector	1	5	3	2	6	4
Sistemul de sănătate (Spitale)	2	3	1	4	5	6
Comunicarea cu cetățeanul	2	4	1	3	5	6
Cheptuilele de întreținere a locuinței	2	1	3	6	4	5
Corupția din instituțiile publice locale	3	5	1	2	6	4
Câinii vagabonzi	2	4	1	3	6	5
Taxele și impozitele locale	3	2	1	5	6	4
Prevenirea infracționalității	1	5	2	3	6	4
Locurile de parcare	4	6	2	2	3	5
Costul vieții de zi cu zi	1	3	2	5	6	4
Calitatea traficului rutier	2	5	3	1	4	6
Birocrația din instituțiile publice de sector	2	5	1	3	4	6
<b>Locul 1</b>	<b>32%</b>	<b>5%</b>	<b>55%</b>	<b>5%</b>	<b>0%</b>	<b>0%</b>
<b>Locul 2</b>	<b>36%</b>	<b>9%</b>	<b>27%</b>	<b>23%</b>	<b>0%</b>	<b>0%</b>
<b>Locul 3</b>	<b>18%</b>	<b>23%</b>	<b>14%</b>	<b>32%</b>	<b>9%</b>	<b>0%</b>
<b>Locul 4</b>	<b>9%</b>	<b>18%</b>	<b>0%</b>	<b>14%</b>	<b>18%</b>	<b>36%</b>
<b>Locul 5</b>	<b>0%</b>	<b>36%</b>	<b>0%</b>	<b>14%</b>	<b>18%</b>	<b>27%</b>
<b>Locul 6</b>	<b>0%</b>	<b>5%</b>	<b>0%</b>	<b>9%</b>	<b>50%</b>	<b>32%</b>



# Sectoarele Bucureștiului

## Sinteză comparativă

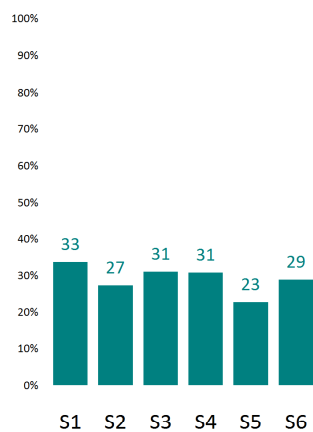
# Sinteză comparativă

## Evaluare generală

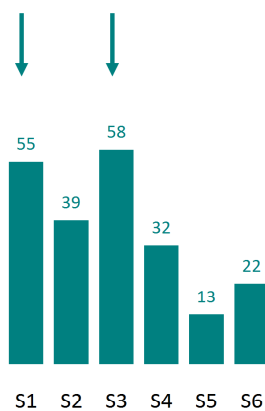


### Evaluare generală. Comparație

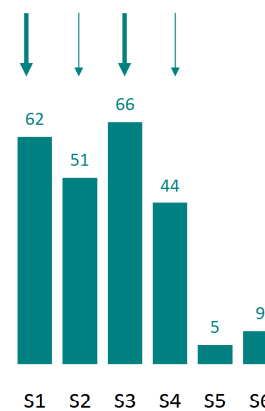
Sinteză comparativă între sectoare



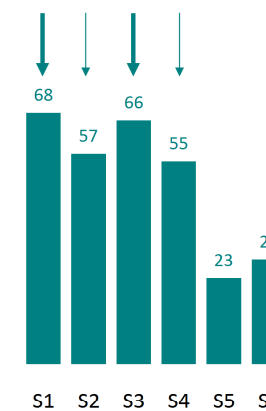
Bucureștii merge  
într-o direcție bună



Sectorul merge  
într-o direcție bună



În sector lucrurile  
merg mai bine decât  
în alte sectoare



Din 2012 până acum,  
în sector lucrurile s-au schimbat  
în bine / au rămas la fel de bune

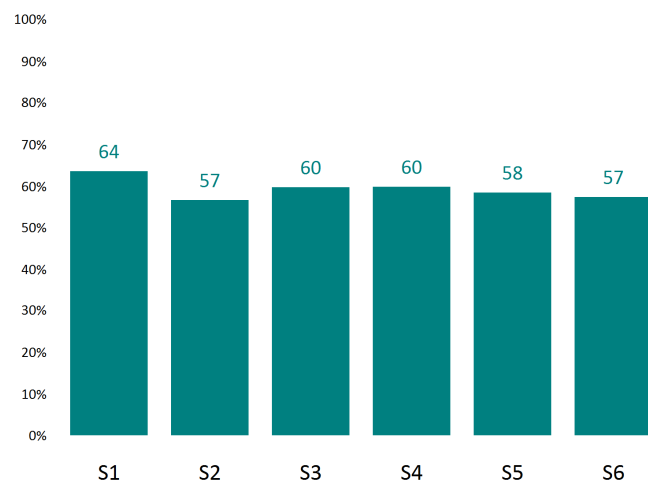
# Sinteză comparativă

## Mândrie locală

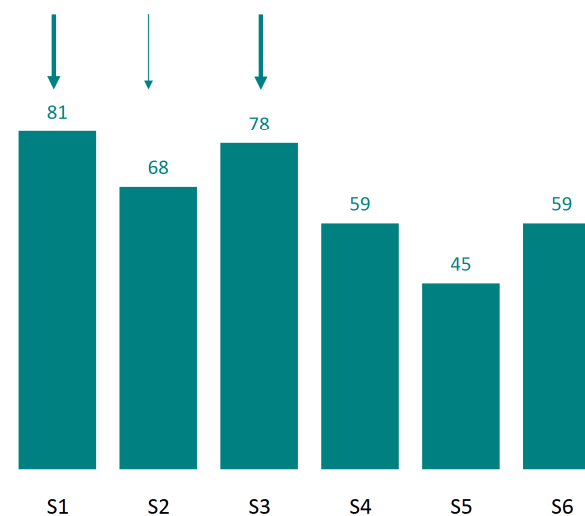


### Mândrie locală. Comparație

Sinteză comparativă între sectoare



Mândri că locuiesc  
în București



Mândri că locuiesc  
în sector

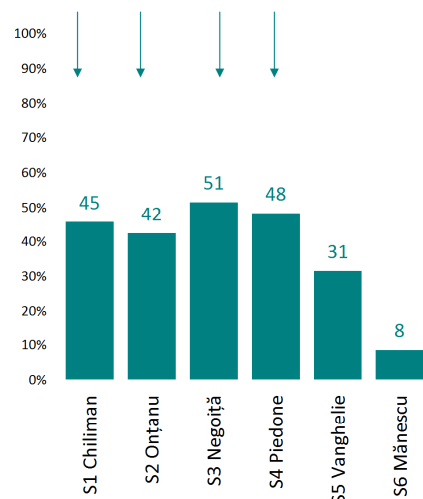
# Sinteză comparativă

## Primari de sector

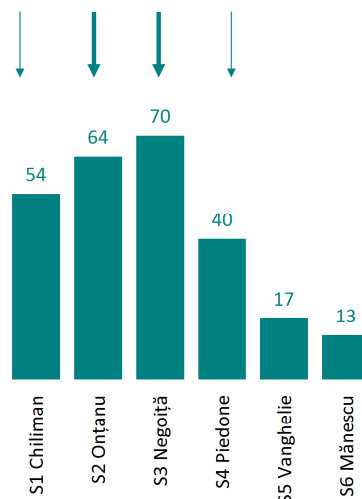


### Primari. Comparație

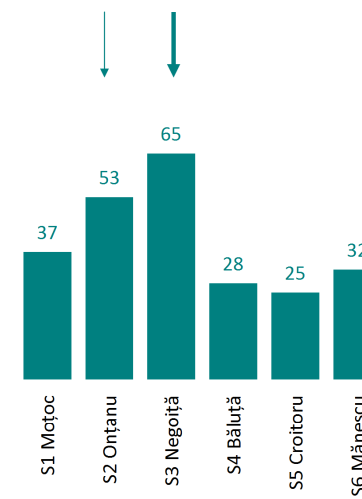
Sinteză comparativă între sectoare



**Încredere**  
în primarul sectorului



**Mulțumiri de activitatea**  
primarului de sector



**Vor continuitate**  
cu actualul primar  
(inclusiv interimari, acolo unde e cazul)

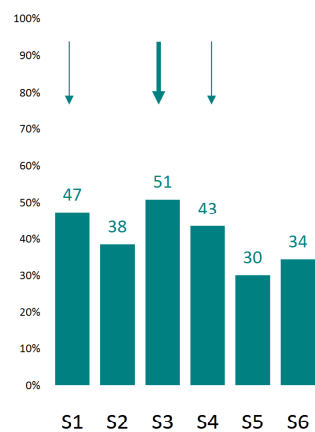
# Sinteză comparativă

## Teme de preocupare

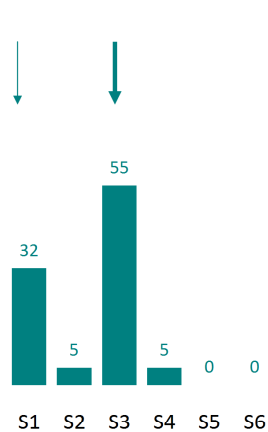


### Teme de preocupare. Comparație

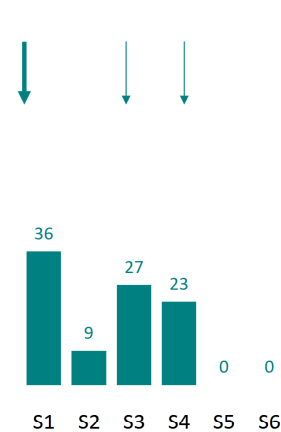
Sinteză comparativă între sectoare



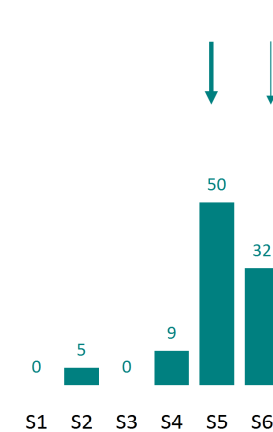
Grad mediu de satisfacție  
"mulțumiți de ..."  
(teme de preocupare)



De câte ori pe **locul 1**  
în ierarhia pe sectoare  
"mulțumiți de..."



De câte ori pe **locul 2**  
în ierarhia pe sectoare  
"mulțumiți de..."



De câte ori pe **ultimul loc**  
în ierarhia pe sectoare  
"mulțumiți de..."



# Metodologice

# Metodologice



- **Universul cercetării** Populația adultă neinstituționalizată a municipiului București / 6 sectoare
- **Volumul eșantionului** **6 x 700 = 4,200** persoane (700 chestionare / sector)
- **Perioada de culegere a datelor** **10 – 20 martie 2016**
- **Tipul eșantionului. Reprezentativitate** Eșantion stratificat bistadial cu selecție probabilistă a gospodăriilor (aleatoriu simplu) și a persoanelor (metoda “cea mai tânără persoană din gospodărie”) Eșantionul este reprezentativ pentru populația adultă neinstituționalizată a fiecărui sector din București
- **Metoda culegerii datelor** Entreviuri telefonice (**CATI 6 x 700**)
- **Marja de eroare** Eroarea maximă de eșantionare, la un nivel de încredere de 95%, este de **+/- 3,8%** la nivelul fiecărui sector
- **Ponderarea datelor** Ponderare proporțională iterativă (Raking / Rim) pentru corectarea probabilităților inegale de selecție și pentru ajustarea ratelor neuniforme de non-răspuns.  
Criteriile de ponderare: sex, vîrstă, educație, etnie, ocupație, regiune și mărimea localității
- **Suma procentelor** Suma procentelor poate diferi uneori cu +/- 1 punct procentual față de 100% datorită rotunjirii fără virgulă a valorilor. În cazul întrebărilor cu răspuns multiplu, suma răspunsurilor poate fi semnificativ mai mare de 100% datorită caracterului cumulativ al prezentării datelor
- **Alte tipuri de erori** Pe lângă erorile de eșantionare, alte aspecte metodologice (modul de formulare a întrebărilor, dificultățile practice de culegere a datelor, mecanismele de apărare psihologică ale respondenților în cazul întrebărilor sensibile sau care predispun la conformism social) pot induce erori suplimentare care nu pot fi contorizate în marja statistică de eșantionare.



**Vă mulțumim!**

**SOCIOPOL**

