

# Cine este AUR?

## Profilul socio-demografic al votanților AUR

Din cei 18% care declară că votează AUR

Ianuarie 2022



# Planșă tehnică

Sondaj de opinie care a stat baza acestei analize

## Suma procentelor

În anumite cazuri suma procentelor poate fi diferită cu +/- 1% față de 100% datorită rotunjirii valorilor.

## Ponderarea datelor

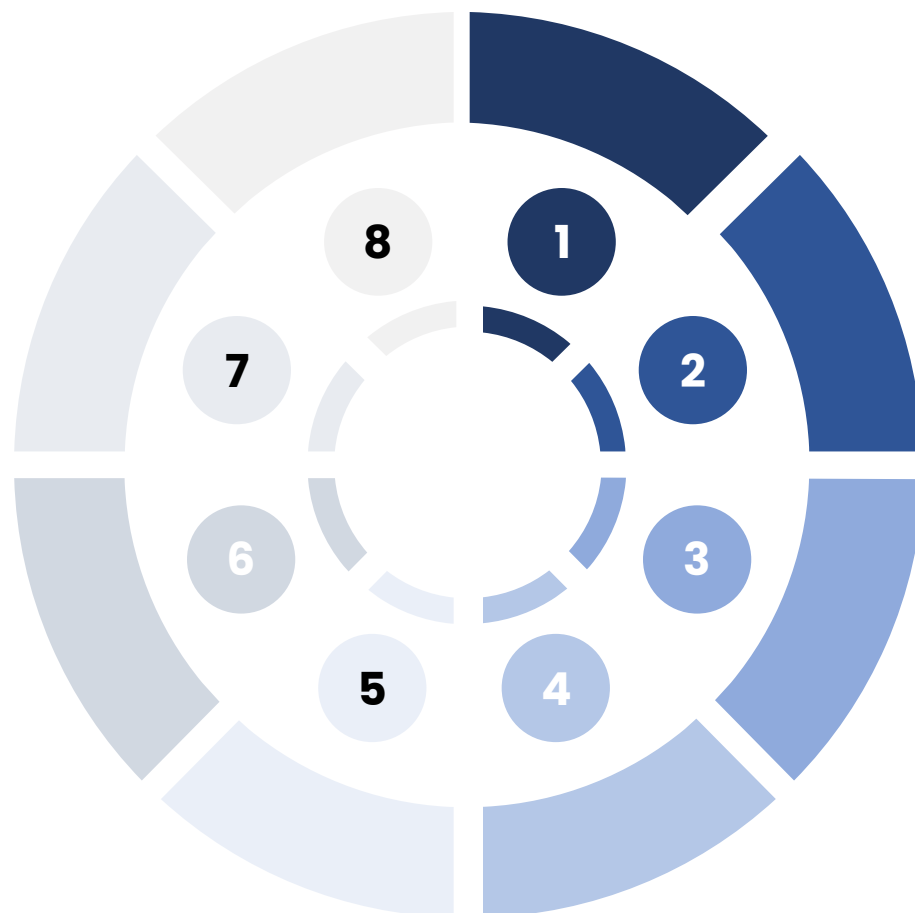
S-au realizat ponderări pe criterii precum: nivel de educație și gen.

## Reprezentativitate

Eșantionul este reprezentativ pentru populația adultă (18 ani și peste) la nivel național.

## Marja de eroare

Eroarea maximă de eșantionare, la un nivel de încredere de 95%, este de +/- 3,4%



## Universul cercetării

Populația adultă (18 ani și peste), neinstituționalizată, a României

## Perioada

20.01.2022 – 31.01.2022

## Volumul eșantionului


903 subiecți

## Metoda culegerii

CATI (telefonic)

# Votanții AUR – distribuția pe gen

Conform sondajului Avangarde – ianuarie 2022



**39%**

Doar 39% dintre cei care declară că ar vota AUR sunt de sex feminin.

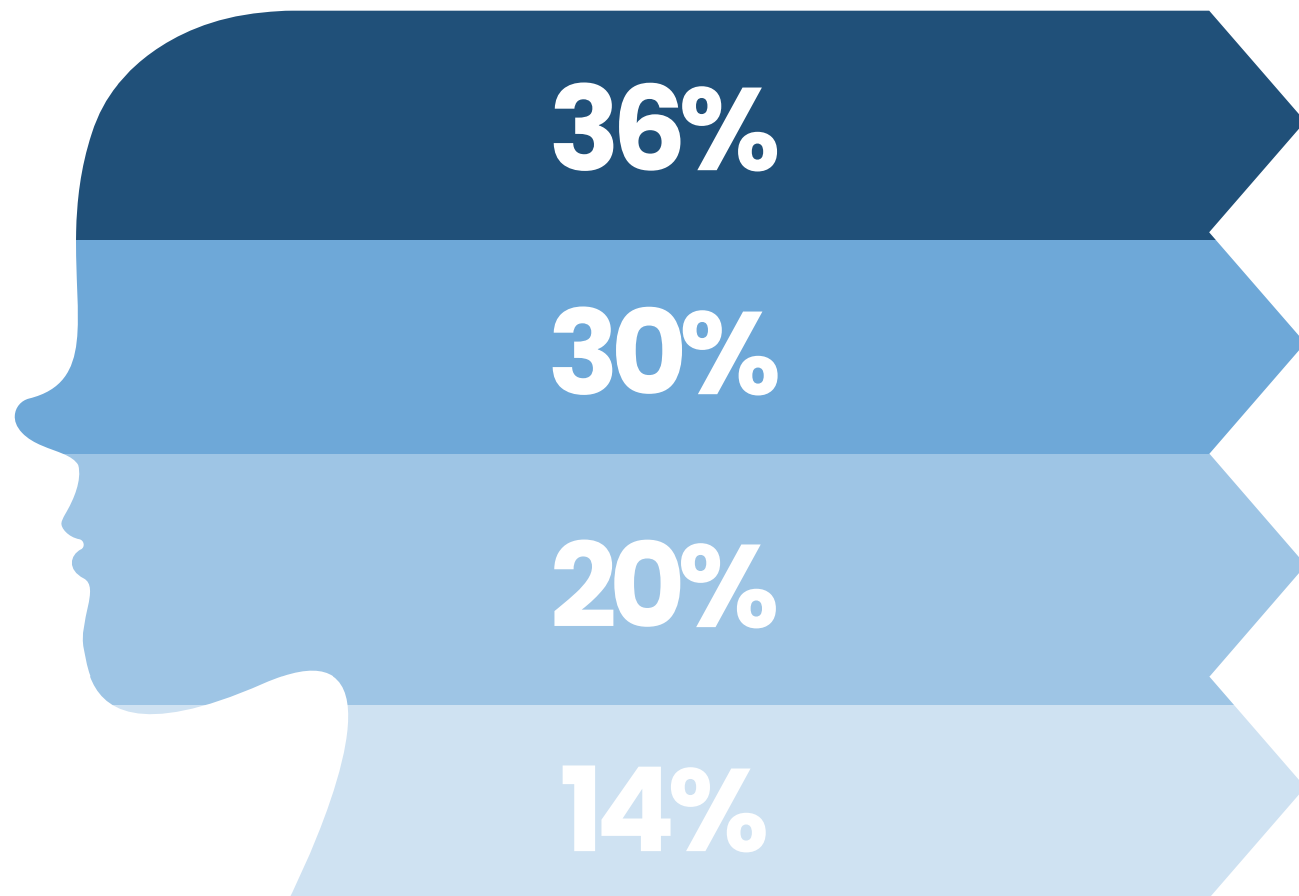


**61%**

Majoritatea celor care declară că ar acorda votul AUR sunt bărbați.

# Votanții AUR – distribuția pe grupe de vârstă

Conform sondajului Avangarde – ianuarie 2022



## **18 – 30 de ani = 36%**

Cel mai mare procent în rândul electoratului AUR îl reprezintă cei cu vârsta între 18 și 30 de ani

## **31 – 50 de ani = 30%**

Categoria 31-50 de ani reprezintă 30% din electoratul AUR

## **51 – 65 de ani = 20%**

20% din cei care declară că ar vota AUR au vârsta cuprinsă între 51 și 65 de ani.

## **Peste 65 de ani = 14%**

Doar 14% dintre votanții AUR au peste 65 de ani.

# Votanții AUR – distribuția în funcție de educație

Conform sondajului Avangarde – ianuarie 2022

## ◆ Liceu/Postliceală

62% dintre cei care declară că ar vota AUR sunt absolvenți de liceu sau de școală postliceală!

## ◆ Sub liceu

30% din electoratul AUR are studii sub liceu.

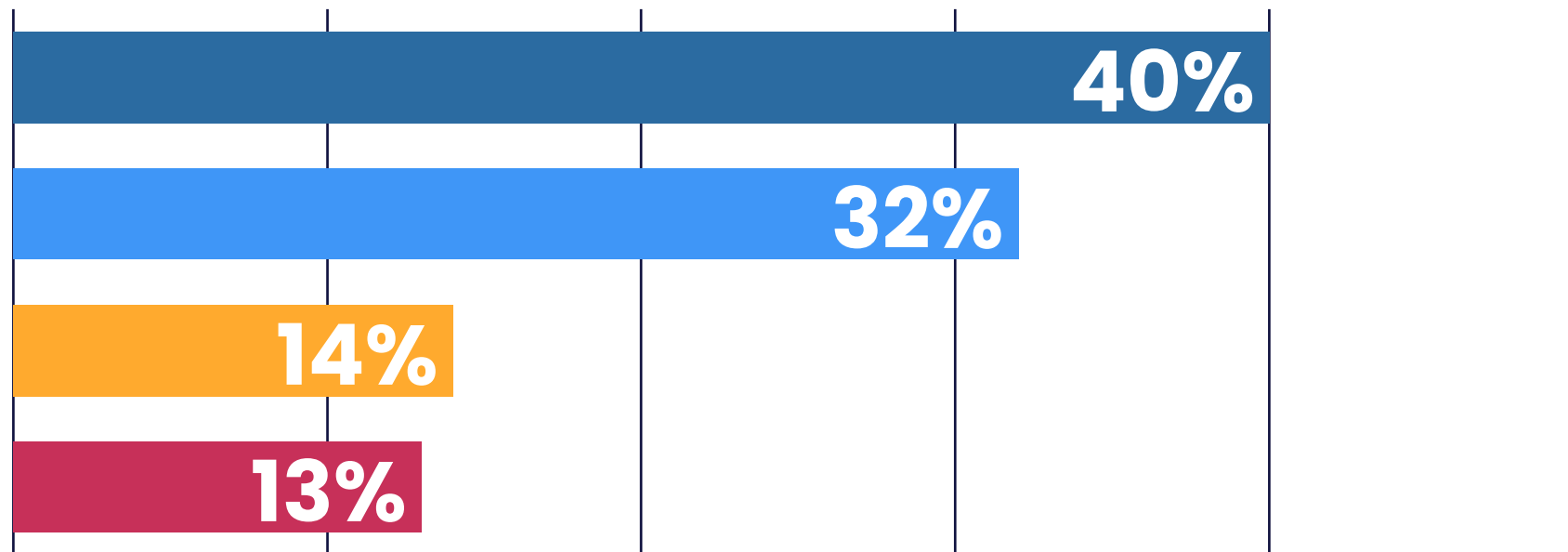
## ◆ Superioare

8% din cei care indică AUR ca partid pe care l-ar vota au studii superioare.



# Votanții AUR – distribuția în funcție de ocupație

Conform sondajului Avangarde – ianuarie 2022



## Angajat

40% dintre votanții AUR sunt angajați

## Șomer/Casnic/ Fără ocupație

32% dintre cei care declară că votează AUR sunt fie șomeri, fie casnici sau fără ocupație

## Antreprenor/Om de afaceri/ Patron

14% sunt antreprenori, oameni de afaceri sau patroni

## Pensionari

13% sunt pensionari

# Votanții AUR - distribuția în funcție de Regiune

Conform sondajului Avangarde - ianuarie 2022



**25%**

Regiunea EST  
Moldova



**45%**

Regiunea SUD  
Muntenia+Dobrogea+Oltenia




**30%**

Regiunea VEST  
Transilvania+Banat


# Votanții AUR – distribuția pe mediul de rezidență

Conform sondajului Avangarde – ianuarie 2022



48%

48% dintre cei care declară că ar vota AUR provin din **mediul rural!**



52%

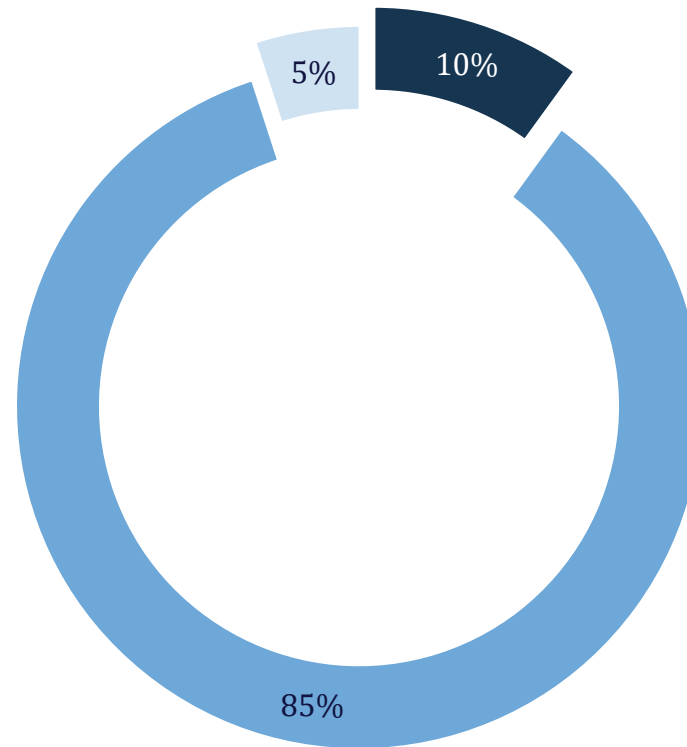
Din **mediul urban** provin 52% din cei care se declară votanți AUR.



# Votanții AUR

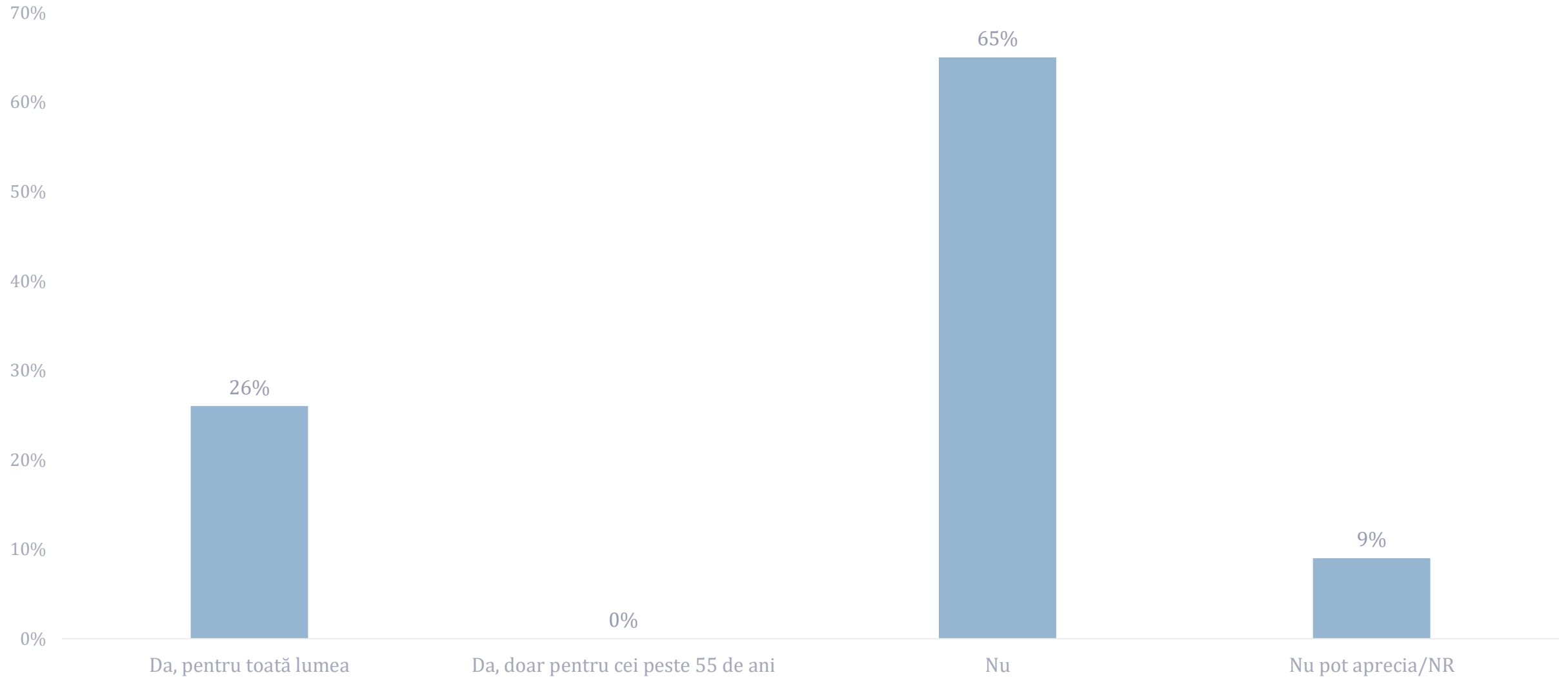
Dumneavoastră personal credeți că lucrurile în România se îndreaptă mai degrabă într-o direcție bună sau într-o direcție proastă?

■ Într-o direcție bună    ■ Într-o direcție greșită    ■ Nu pot aprecia/NR



# Votanții AUR

Dumneavoastră personal credeți că vaccinarea împotriva SarCov 19 este necesară?



# Votații AUR

Din punctul dumneavoastră de vedere România ar trebui să introducă, la fel ca unele state europene, certificatul verde și pentru locurile de muncă?

