

# Percepții asupra războiului din Ucraina

Octombrie 2022



# Planșă tehnică

Sondaj de opinie

## Suma procentelor

În anumite cazuri suma procentelor poate fi diferită cu +/- 1% față de 100% datorită rotunjirii valorilor.

## Ponderarea datelor

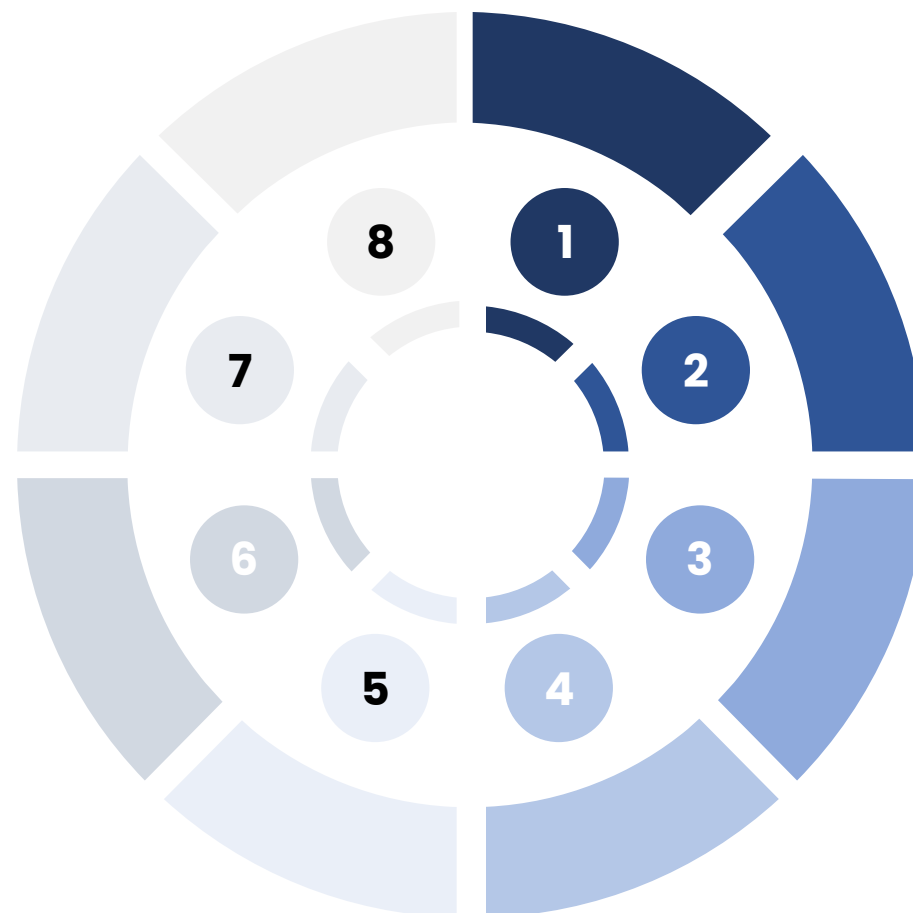
S-au realizat ponderări pe criterii precum: nivel de educație și gen.

## Reprezentativitate

Eșantionul este reprezentativ pentru populația adultă (18 ani și peste) la nivel național.

## Marja de eroare

Eroarea maximă de eșantionare, la un nivel de încredere de 95%, este de +/- 3,4%



## Universul cercetării

Populația adultă (18 ani și peste),  
neinstituționalizată, a României

## Perioada

24.10.2022 – 31.10.2022

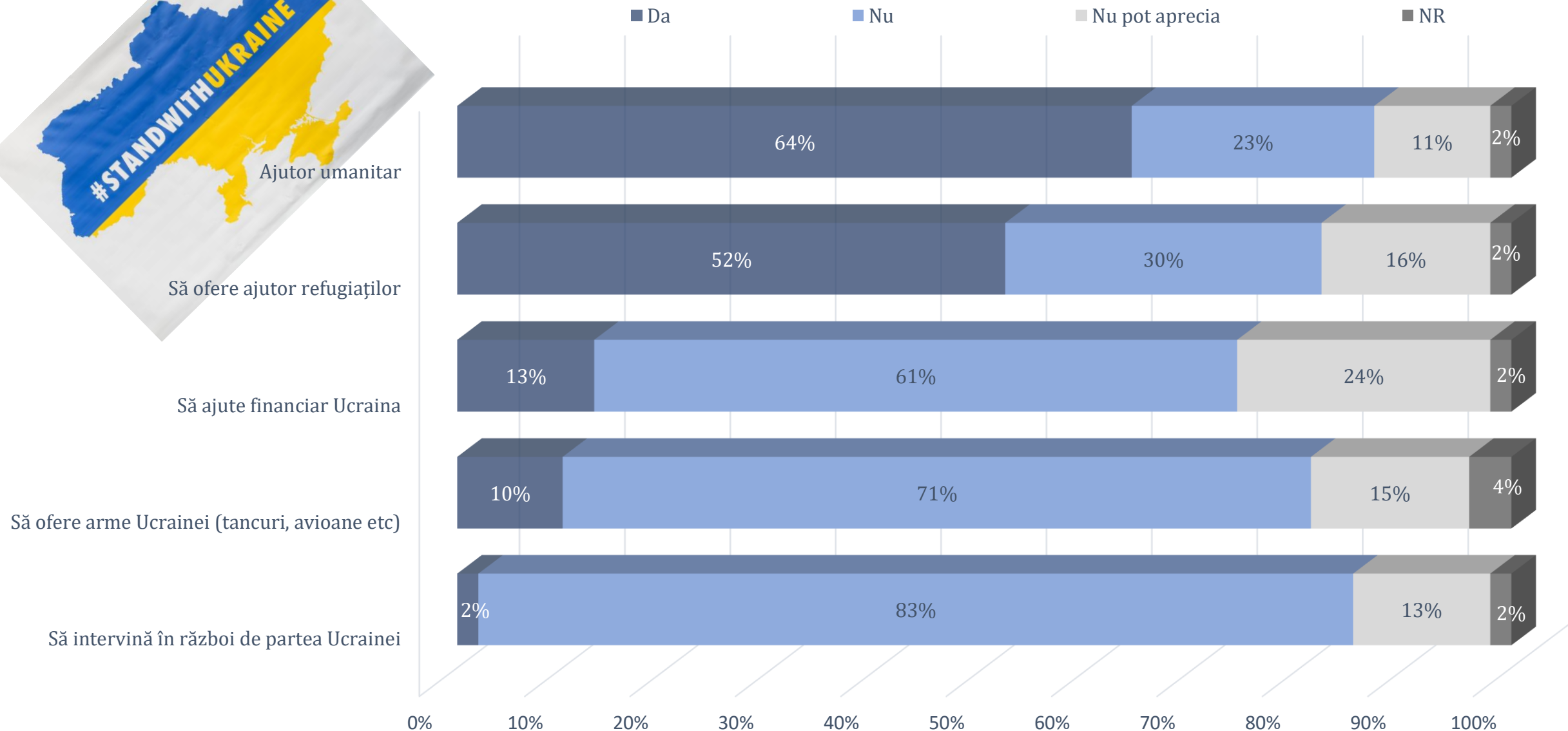
## Volumul eșantionului

9010subiecți

## Metoda culegerii

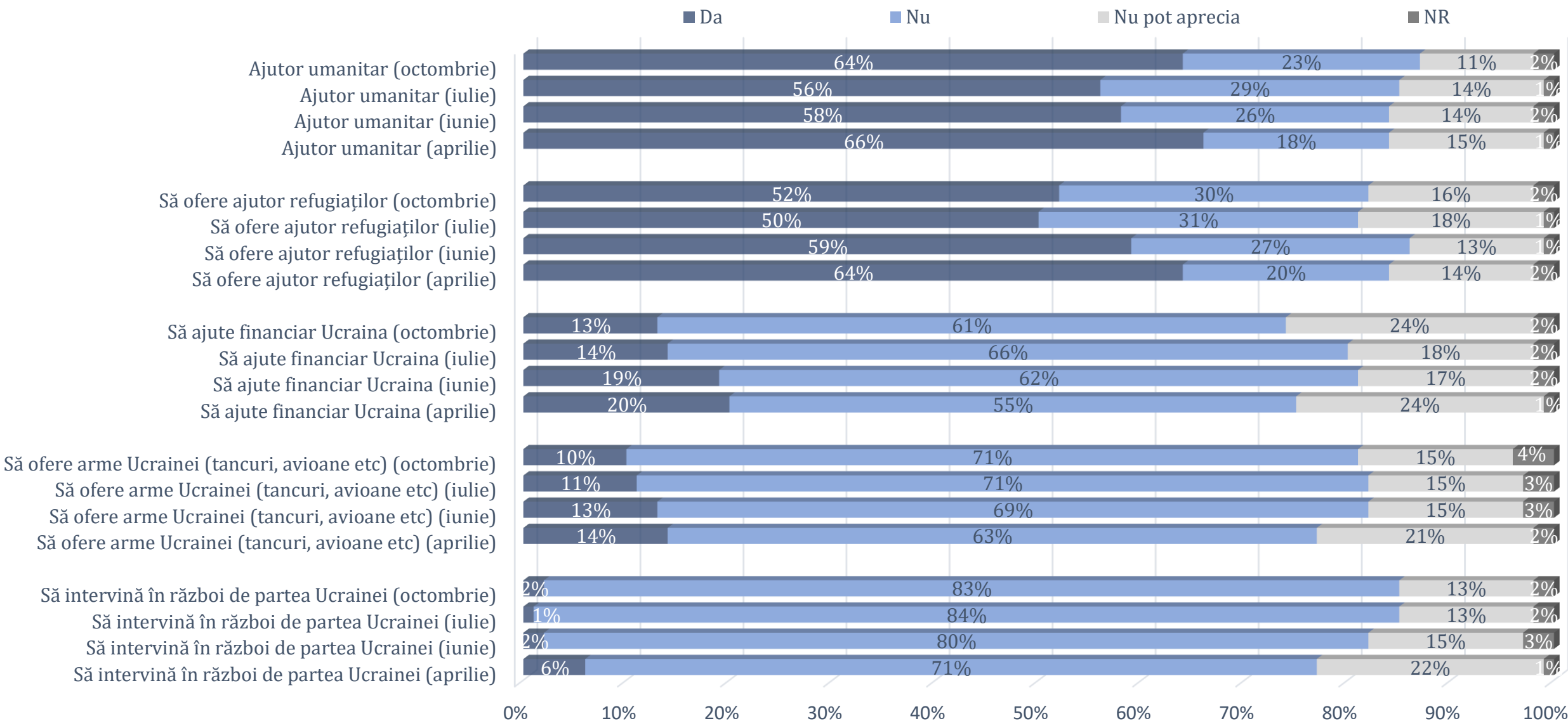
CATI (telefonic)

# Dumneavoastră personal considerați că România ar trebui să ajute Ucraina cu următoarele .... ?

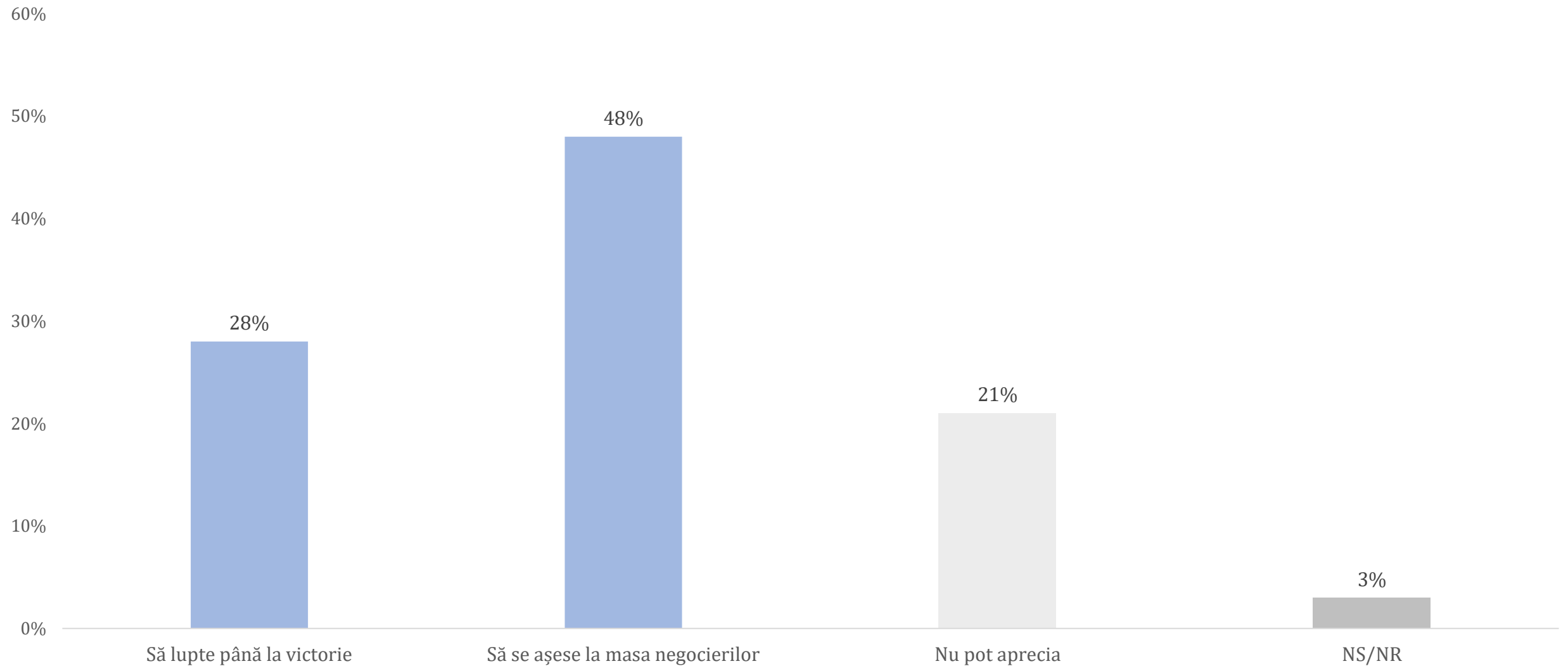


# Dumneavoastră personal considerați că România ar trebui să ajute Ucraina cu următoarele .... ?

Comparație Aprilie – Iunie – Iulie - Octombrie

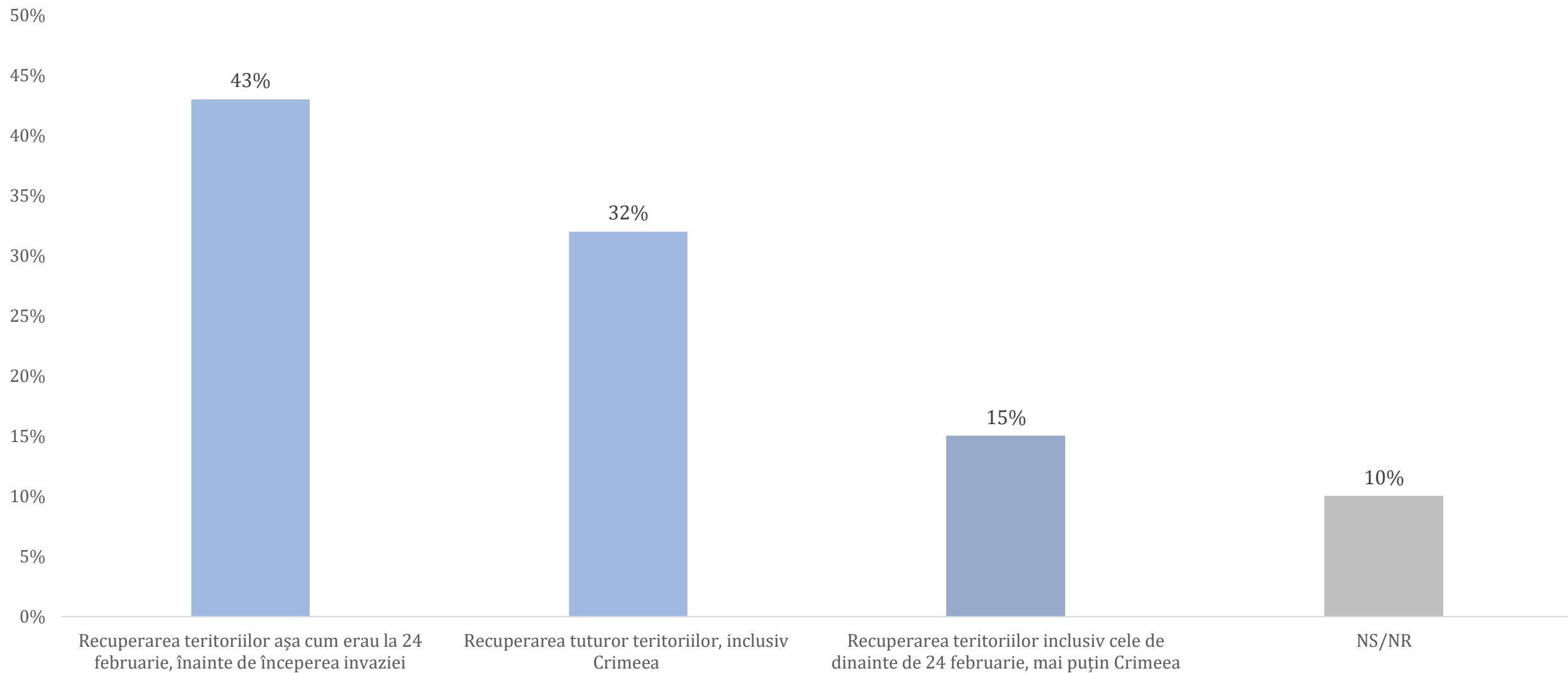


Din punctul dumneavoastră de vedere Ucraina trebuie să lupte până obține victoria cu Rusia sau ar trebui să se așeze la masa negocierilor?

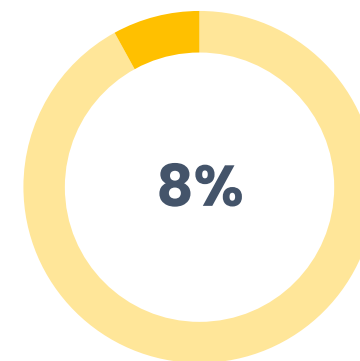
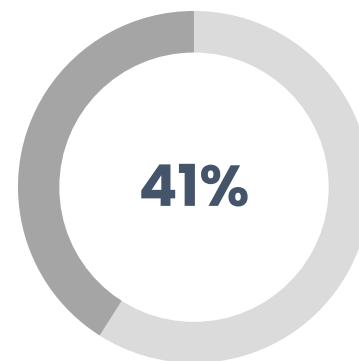
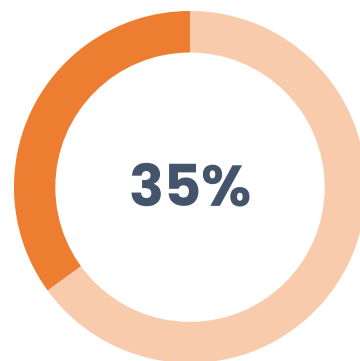
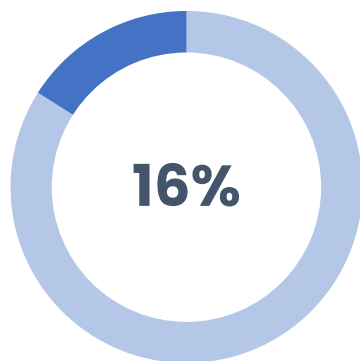


# Ce înseamnă victoria Ucrainei?


Din cei 28% care au răspuns că Ucraina trebuie să lupte până la victorie




Dumneavoastră personal considerați că Ucraina ar trebui să intre rapid în NATO?




Da



Nu



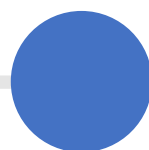
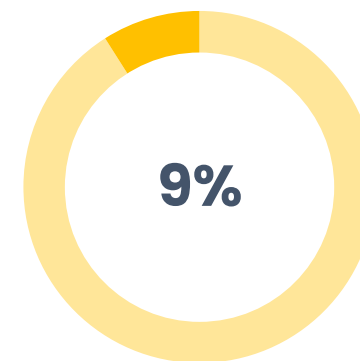
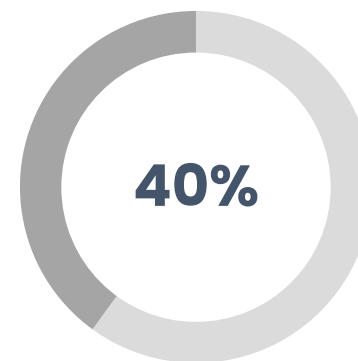
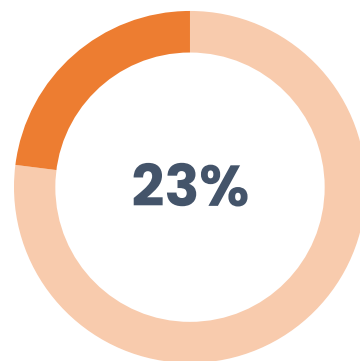
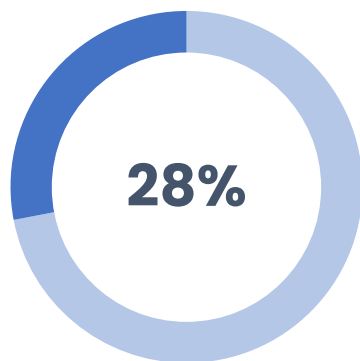
Nu pot aprecia



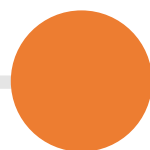
NR




# Dumneavoastră personal considerați că Ucraina ar trebui să intre rapid în UE?




**Da**



**Nu**



**Nu pot aprecia**



**NR**





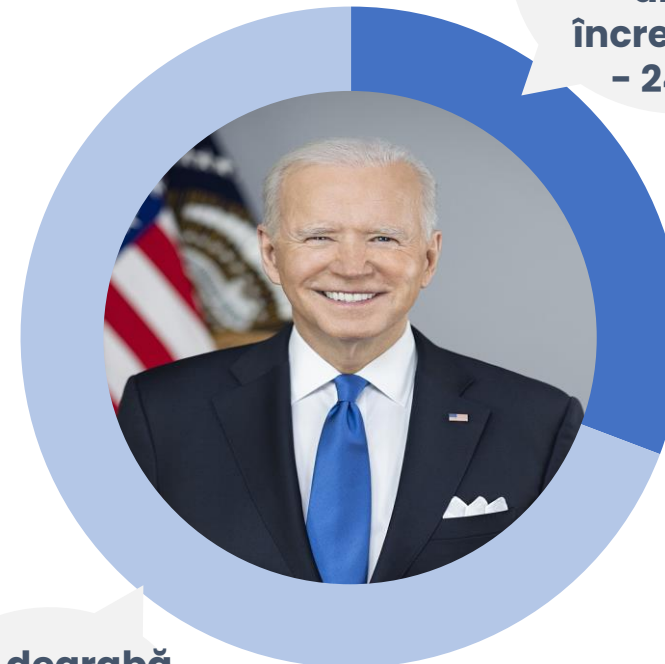

Vă rugăm să ne spuneți dacă mai degrabă aveți încredere sau mai degrabă nu în următorii lideri ...

## Joe Biden – Președinte SUA

**2,4/10 persoane**

24% dintre cei intervievați mai degrabă au încredere în Președintele Statelor Unite ale Americii, în timp ce 54% nu au încredere.

22% dintre respondenți nu au o părere formată.



Mai degrabă am încredere - 24%

Mai degrabă nu am încredere - 54%



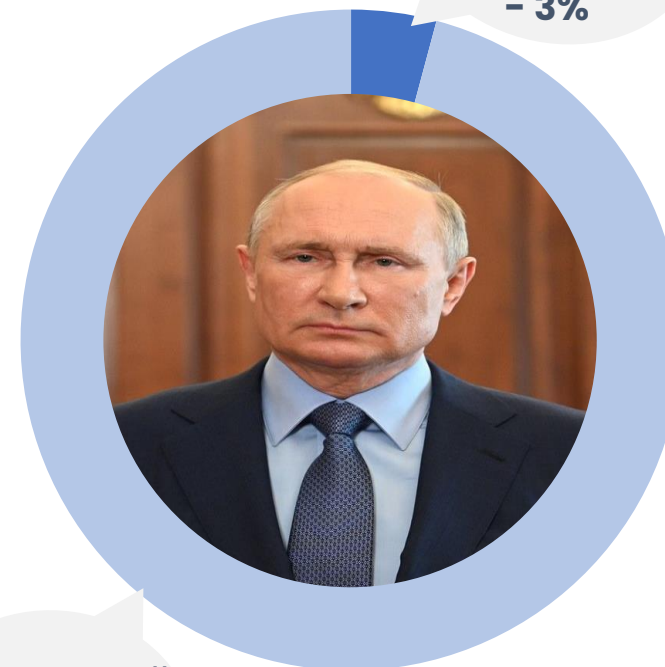

Vă rugăm să ne spuneți dacă mai degrabă aveți încredere sau mai degrabă nu în următorii lideri ...

## Vladimir Putin – Președinte Federația Rusă

**0,3/10 persoane**

3% dintre cei intervievați mai degrabă au încredere în Președintele Federației Ruse, în timp ce 81% nu au încredere.

16% dintre respondenți nu au o părere formată.



Mai degrabă am încredere - 3%

Mai degrabă nu am încredere - 81%



Vă rugăm să ne spuneți dacă mai degrabă aveți încredere sau mai degrabă nu în următorii lideri ...

## Volodymyr Zelenskyy – Președinte Ucraina

**2,5/10 persoane**

25% dintre cei intervievați mai degrabă au încredere în Președintele Ucrainei, Volodîmîr Zelensky, în timp ce 52% nu au.

23% dintre respondenți nu au o părere formată.



Mai degrabă am încredere - 25%

Mai degrabă nu am încredere - 52%




Vă rugăm să ne spuneți dacă mai degrabă aveți încredere sau mai degrabă nu în următorii lideri ...

## Maia Sandu – Președinte Republica Moldova

**4/10 persoane**

38% dintre cei intervievați mai degrabă au încredere în Președintele Republicii Moldova, Maia Sandu, în timp ce 40% nu au încredere.

22% dintre respondenți nu au o părere formată.



**Mai degrabă  
nu am  
încredere -  
40%**

**Mai  
degrabă  
am  
încredere  
- 38%**




Vă rugăm să ne spuneți dacă mai degrabă aveți încredere sau mai degrabă nu în următorii lideri ...

## Viktor Orbán – Prim-ministrul Ungariei

**1/10 persoane**

11% dintre cei intervievați au mai degrabă încredere în Primul ministru al Ungariei, Viktor Orbán, în timp ce 68% nu au încredere.

21% dintre respondenți nu au o părere formată.



Mai degrabă am încredere - 11%

Mai degrabă nu am încredere - 68%

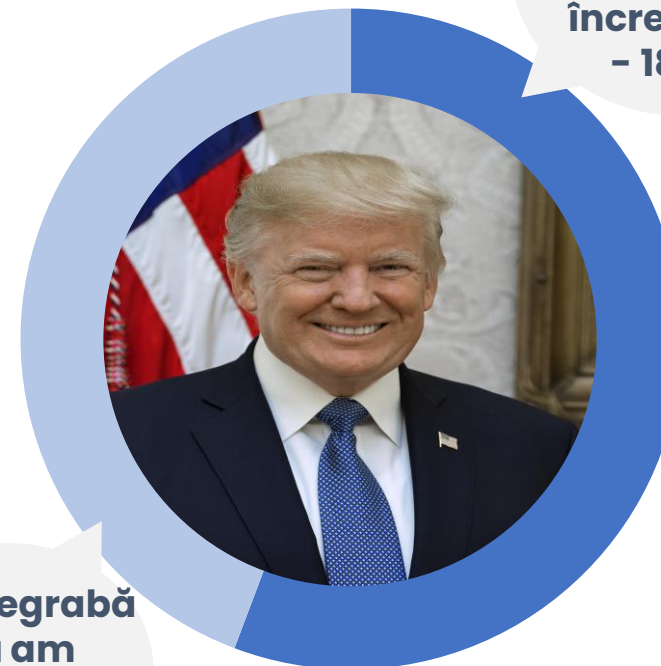



Vă rugăm să ne spuneți dacă mai degrabă aveți încredere sau mai degrabă nu în următorii lideri ...

## Donald Trump

**2/10 persoane**

18% dintre cei intervievați mai degrabă au încredere în fostul Președinte al SUA, Donald Trump, în timp ce 59% nu au.  
23% dintre respondenți nu au o părere formată.



Mai degrabă am încredere - 18%

Mai degrabă nu am încredere - 59%



Vă rugăm să ne spuneți dacă mai degrabă aveți încredere sau mai degrabă nu în următorii lideri ...

## Xi Jinping – Președintele Republicii Populare Chineze

**1/10 persoane**

10% dintre cei intervievați mai degrabă au încredere în Președintele Chinei, Xi Jinping, în timp ce 59% nu au.

31% dintre respondenți nu au o părere formată.



Mai degrabă am încredere - 10%

Mai degrabă nu am încredere - 59%




Vă rugăm să ne spuneți dacă mai degrabă aveți încredere sau mai degrabă nu în următorii lideri ...

## Alexandar Vucic – Președintele Serbiei

**1/10 persoane**

6% dintre cei intervievați mai degrabă au încredere în Președintele Serbiei, Alexandar Vucic, în timp ce 39% nu au. 55% dintre respondenți nu au o părere formată.



Mai degrabă am încredere - 6%

Mai degrabă nu am încredere - 39%





Vă rugăm să ne spuneți dacă mai degrabă aveți încredere sau mai degrabă nu în următorii lideri ...

## Emmanuel Macron – Președinte Franța

**3/10 persoane**

29% dintre cei intervievați mai degrabă au încredere în Președintele Franței, Emmanuel Macron, în timp ce 50% nu au.

21% dintre respondenți nu au o părere formată.



**Mai degrabă am încredere - 29%**

**Mai degrabă nu am încredere - 50%**

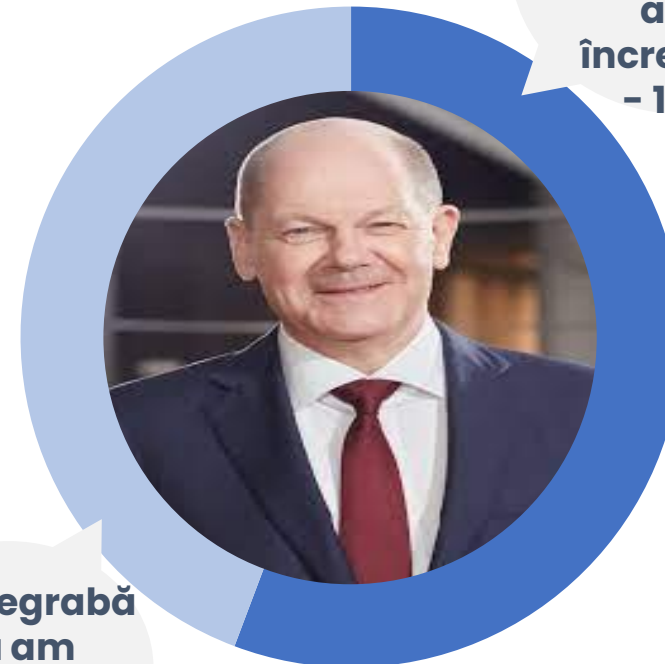


Vă rugăm să ne spuneți dacă mai degrabă aveți încredere sau mai degrabă nu în următorii lideri ...

## Olaf Scholz – Cancelarul Germaniei

**2/10 persoane**

18% dintre cei intervievați mai degrabă au încredere în Cancelarul Germaniei, Olaf Scholz, în timp ce 44% nu au.  
28% dintre respondenți nu au o părere formată.



**Mai degrabă am încredere - 18%**

**Mai degrabă nu am încredere - 44%**



Vă rugăm să ne spuneți dacă mai degrabă aveți încredere sau mai degrabă nu în următorii lideri ...

## Mark Rutte – Prim-ministrul Olandei

**0,4/10 persoane**

4% dintre cei intervievați mai degrabă au încredere în Prim-ministrul Olandei, Mark Rutte, în timp ce 49% nu au.

47% dintre respondenți nu au o părere formată.



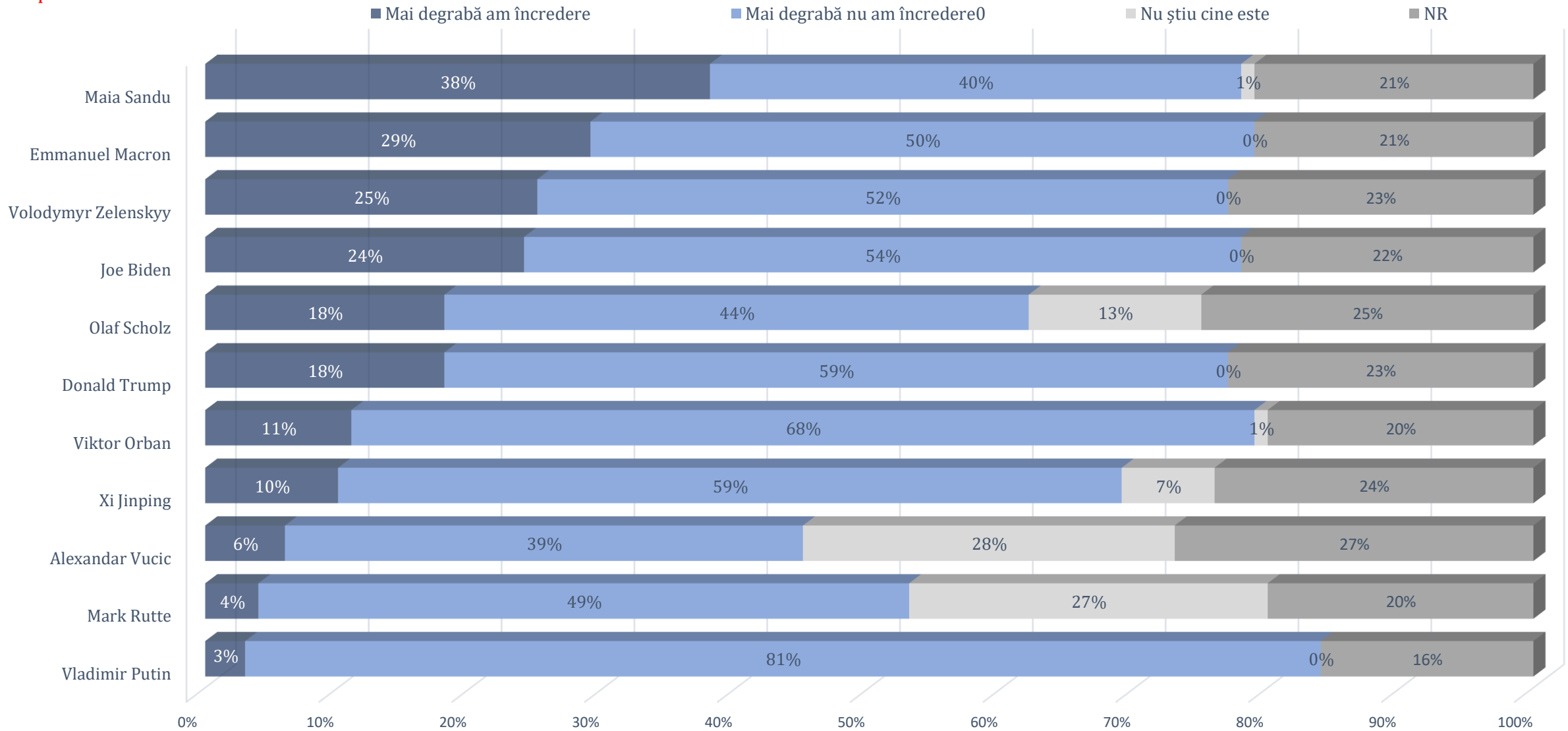
Mai degrabă am încredere - 4%

Mai degrabă nu am încredere - 49%

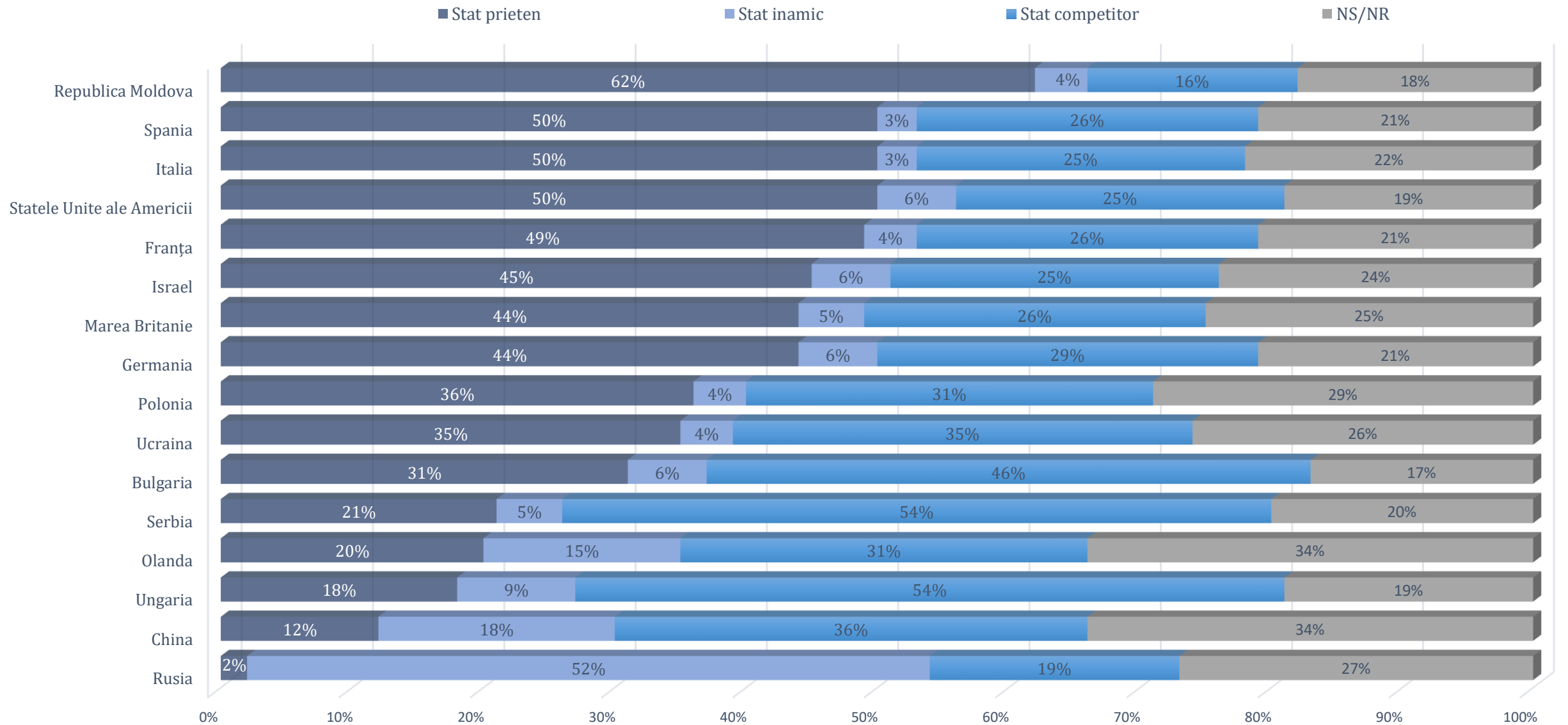


În continuare vă vom citi o listă de lideri la nivel internațional. Vă rugăm să ne spuneți dacă mai degrabă aveți încredere sau mai degrabă nu în fiecare dintre ele

Top încredere

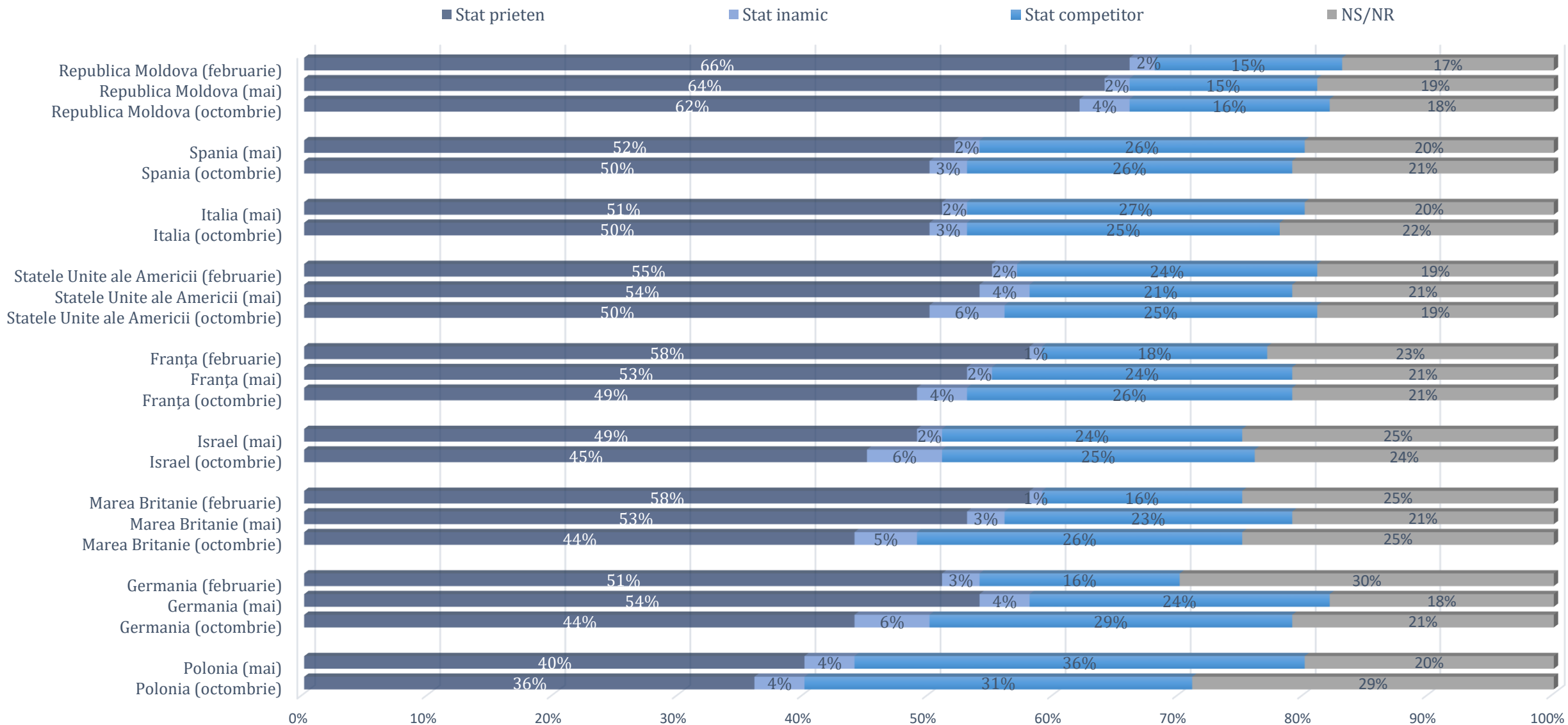


## Dumneavoastră personal cum percepeți următoarele state? Ca state prietene, inamice sau competitorare?



# Dumneavoastră personal cum percepeți următoarele state? Ca state prietene, inamice sau competitorare?

## Comparație februarie-mai-octombrie



# Dumneavoastră personal cum percepeți următoarele state? Ca state prietene, inamice sau competitorare?

## Comparație februarie-mai-octombrie

■ Stat prieten    ■ Stat inamic    ■ Stat competitor    ■ NS/NR

